



ISTITUTO COMPRENSIVO “Guido GOZZANO”



Via Le Maire 24 – 10086 RIVAROLO CANAVESE

C.F. 92517730013 e-mail TOIC8AC00D@istruzione.it

Sede di Via Le Maire Tel. 0124/424706








Allegato a Circolare n. 5/2020

Alle FAMIGLIE

OGGETTO: “ANNO SCOLASTICO 2020/21 E COVID-19. Rientrare a scuola in sicurezza.

SUGGERIMENTI PER LE FAMIGLIE:

COME PREPARARE I PROPRI FIGLI PER IL RIENTRO A SCUOLA IN SICUREZZA

Indicazioni di sicurezza
<p> Controlla tuo figlio ogni mattina per evidenziare segni di malessere. Se ha una temperatura superiore a 37,5 gradi o superiore, non può andare a scuola.</p>
<p> Assicurati che non abbia mal di gola o altri segni di malattia, come tosse, diarrea, mal di testa, vomito o dolori muscolari. Se non è in buona salute non può andare a scuola.</p>
<p> Se ha avuto contatto con un caso COVID-19, non può andare a scuola. Segui con scrupolo le indicazioni della Sanità sulla quarantena.</p>
<p> Se non lo hai già fatto, informa la scuola su quali persone contattare in caso tuo figlio non si senta bene a scuola: Nomi, Cognomi telefoni fissi o cellulari, luoghi di lavoro, ogni ulteriore informazione utile a rendere celere il contatto.</p>
<p> A casa, pratica e fai praticare le corrette tecniche di lavaggio delle mani, soprattutto prima e dopo aver mangiato, starnutito, tossito, prima di regolare la mascherina e spiega a tuo figlio perché è importante. Se si tratta di un bambino, rendilo divertente.</p>
<p> Procura a tuo figlio una bottiglietta di acqua identificabile con nome e cognome. Anche se preleva la bottiglietta d'acqua dal distributore a scuola deve provvedere a scrivervi il proprio nome e cognome (con pennarello indelebile oppure apponendo etichette preparate a casa).</p>
<p> Sviluppa le routine quotidiane prima e dopo la scuola, ad esempio stabilendo con esattezza le cose da mettere nello zaino per la scuola al mattino (come disinfettante personale per le mani e una mascherina in più) e le cose da fare quando si torna a casa (lavarsi le mani immediatamente, dove riporre la mascherina a seconda che sia monouso o lavabile; ...)</p>




ISTITUTO COMPRENSIVO “Guido GOZZANO”



Via Le Maire 24 – 10086 RIVAROLO CANAVESE

C.F. 92517730013 e-mail TOIC8AC00D@istruzione.it


Sede di Via Le Maire Tel. 0124/424706


 Parla con tuo figlio delle precauzioni da prendere a scuola:


- Lavare e disinfettare le mani più spesso.
- Mantenere la distanza fisica dagli altri studenti.
- Indossare la mascherina.
- Evitare di condividere oggetti con altri studenti, tra cui bottiglie d'acqua, dispositivi, strumenti di scrittura, libri...

 Pianificare e organizzare il trasporto di tuo figlio per e dalla scuola:

- Se tuo figlio utilizza un mezzo pubblico (treno, autobus, trasporto scolastico) preparalo ad indossare sempre la mascherina e a non toccarsi il viso con le mani senza prima averle prima disinfettate. Se è piccolo, spiegagli che non può mettersi le mani in bocca. Accertati che abbia compreso l'importanza di rispettare le regole da seguire a bordo (posti a sedere, posti in piedi, distanziamenti. Queste regole devono essere comunicate da chi organizza il trasporto pubblico).
- Se va in auto con altri compagni, accompagnato dai genitori di uno di questi, spiegagli che deve sempre seguire le regole: mascherina, distanziamento, pulizia delle mani.


 Rafforza il concetto di distanziamento fisico, di pulizia e di uso della mascherina, dando sempre il buon esempio.

 Informati sulle regole adottate dalla scuola per l'educazione fisica e le attività libere (ad esempio, la ricreazione) e sulle regole della mensa, in modo da presentarle a tuo figlio e sostenerle, chiedendogli di rispettarle con scrupolo.

 Tieni a casa una scorta di mascherine per poterle cambiare ogni volta che sia necessario. Fornisci a tuo figlio una mascherina di ricambio nello zaino, chiusa in un contenitore. Se fornisci mascherine riutilizzabili, fornisci anche un sacchetto dentro cui riporre quella usata per portarla a casa per essere lavata.

 Se usi mascherine di cotone riutilizzabili, esse devono:

- coprire naso e bocca e l'inizio delle guance
- essere fissate con lacci alle orecchie
- avere almeno due strati di tessuto
- consentire la respirazione
- essere lavabili con sapone a mano o in lavatrice ed essere stirate (il vapore a 90° è un ottimo disinfettante naturale e senza controindicazioni).

 Se fornisci a tuo figlio delle mascherine di stoffa, fai in modo che siano riconoscibili e non possano essere confuse con quelle di altri allievi.




ISTITUTO COMPRENSIVO “Guido GOZZANO”





Via Le Maire 24 – 10086 RIVAROLO CANAVESE


C.F. 92517730013 e-mail TOIC8AC00D@istruzione.it


Sede di Via Le Maire Tel. 0124/424706


 Allena tuo figlio a togliere e mettere la mascherina toccando soltanto i lacci.


 Spiega a tuo figlio che a scuola potrebbe incontrare dei compagni che non possono mettere la mascherina. Di conseguenza lui deve mantenere la distanza di sicurezza, deve tenere la mascherina e seguire le indicazioni degli insegnanti.

 Prendi in considerazione l'idea di fornire a tuo figlio un sacchetto richiudibile etichettato da portare a scuola per riporre la mascherina quando mangia; assicurati che sappia che non deve appoggiare la mascherina su qualsiasi superficie, né sporcarla.

 Se hai un bambino piccolo, preparalo al fatto che la scuola avrà un aspetto diverso (ad es. banchi distanti tra loro, insegnanti che mantengono le distanze fisiche, possibilità di stare in classe a pranzo).


 Dopo il rientro a scuola informati su come vanno le cose e sulle interazioni con compagni di classe e insegnanti. Scopri come si sente tuo figlio e se si sente spiazzato dalle novità. Aiutalo ad elaborare eventuali disagi; se ti segnala comportamenti non adeguati da parte di altri allievi, parlane subito con gli insegnanti e con il Dirigente Scolastico.

 Fai attenzione a cambiamenti nel comportamento come eccessivo pianto o irritazione, eccessiva preoccupazione o tristezza, cattive abitudini alimentari o del sonno, difficoltà di concentrazione, che possono essere segni di stress e ansia. Però attenzione a non essere tu a trasmettere stress e ansia o preoccupazioni oltre misura.

 Partecipa alle riunioni scolastiche, anche se a distanza; essere informato e connesso può ridurre i tuoi sentimenti di ansia e offrirti un modo per esprimere e razionalizzare eventuali tue preoccupazioni.

Suggerimenti aggiuntivi per le famiglie di alunni con disabilità

Problemi di salute in relazione al contagio

 Accertati con il neuropsichiatra e con i medici curanti se le condizioni di tuo figlio (ad esempio per facilità al contagio, per problemi con gli eventuali farmaci, per problemi comportamentali,...) presenta particolari complessità rispetto al rischio da COVID-19, tali da rendere necessarie soluzioni specifiche per lui. Informa i docenti ed il dirigente scolastico



ISTITUTO COMPRENSIVO “Guido GOZZANO”



Via Le Maire 24 – 10086 RIVAROLO CANAVESE

C.F. 92517730013 e-mail TOIC8AC00D@istruzione.it

Sede di Via Le Maire Tel. 0124/424706

✎ Se tuo figlio presenta particolari complessità in caso dovesse essere soccorso a scuola, fai predisporre dai suoi curanti delle indicazioni che dovranno essere comunicate sia alla scuola sia al 118, in modo che ciascuno sappia come deve intervenire, evitando conseguenze ancora più gravi.

✎ Se tuo figlio ha problemi di abbassamento delle difese immunitarie o problemi di salute che non gli consentono di stare a scuola in presenza di aumentato rischio di contagio, fatti rilasciare dai curanti apposita certificazione, presentala a scuola chiedendo che si predispongano percorsi di Didattica Digitale Integrata, da attivare in caso di necessità, senza ulteriori perdite di tempo per l'organizzazione.

Comportamenti igienici (impegnarsi a insegnarli anche se è difficile)

✎ Fornisci sempre a tuo figlio nello zaino scorte di fazzoletti di carta e insegnagli a buttarli dopo ogni uso; fornisci anche fazzolettini disinfettanti e insegnagli ad usarli.

✎ Insegna a tuo figlio a non bere mai dai rubinetti; forniscigli bottigliette d'acqua personalizzate in modo che lui sia sicuro di riconoscerle sempre.

✎ Insegnagli a non toccarsi il viso con le mani senza essersele prima disinfettate, quando è in luogo pubblico.

Uso dei dispositivi di protezione individuali

✎ Gli alunni certificati ai sensi della Legge 104 sono esentati dall'uso delle mascherine, ma questo è un criterio generale di cui è bene le famiglie valutino con attenzione se avvalersi. Infatti, se è possibile insegnare a tuo figlio l'uso della mascherina, anche con l'aiuto dei docenti, è bene che ciò avvenga, in primo luogo per la sua sicurezza.

✎ Se tuo figlio non può utilizzare né mascherine né visiera trasparente, preparalo al fatto che le useranno le persone intorno a lui: docenti ed educatori. Il personale della scuola deve essere protetto dal contagio come ogni lavoratore.

✎ Se tuo figlio è sordo e legge le labbra è bene chiedere alla scuola di fornire a lui e alla classe le visiere trasparenti, piuttosto che le mascherine. Esistono anche mascherine con il frontalino trasparente ma non è detto che siano comode per tutti.

Problema dei trasporti scolastici

Se i curanti di tuo figlio rilevano difficoltà particolari rispetto al rischio di contagio durante il trasporto scolastico, fatti attestare formalmente le richieste particolari e presentale al Comune e per conoscenza alla scuola.




ISTITUTO COMPRENSIVO “Guido GOZZANO”



Via Le Maire 24 – 10086 RIVAROLO CANAVESE


C.F. 92517730013 e-mail TOIC8AC00D@istruzione.it

Sede di Via Le Maire Tel. 0124/424706


 Controlla le disposizioni per l’attesa del pullmino o dopo la discesa dallo stesso, in modo da accertare che siano adeguate alle esigenze attestate dai curanti per tuo figlio ed eventualmente per richiedere delle modifiche.


Esigenze diverse

Uso dei servizi igienici


 Insegna a tuo figlio a disinfettarsi le mani subito dopo essere uscito dal bagno e prima di tornare in classe.


Comprensione della cartellonistica COVID-19


 Accertati che la cartellonistica sui comportamenti anti-contagio sia comprensibile per tuo figlio.

 Analogamente, presta attenzione alle segnalazioni a pavimento per verificare se comprensibile.

Suggerimenti aggiuntivi per le famiglie di alunni con Disturbi Specifici di Apprendimento

 Accertati che tutte le indicazioni di sicurezza, le disposizioni e le regole organizzative siano comprensibili per lui e siano da lui imparate.

 Accertati che abbia ben chiara la nuova organizzazione, cosa deve mettere nello zaino ogni mattina; prepara o aiutalo a preparare nuovi calendari delle attività con l’indicazione, giorno per giorno, di quello che gli occorre.

 Ricordagli di non chiedere in prestito cose degli altri e di non prestare le proprie cose, non per egoismo, ma per sicurezza.

IL DIRIGENTE SCOLASTICO

Prof.ssa Brunella BUSCEMI

(Firma autografa sostituita a mezzo stampa ai sensi dell’art.3, comma 2 del D.Lgs. n.39/1993)