

**INDAGINE SULLA QUALITA' DEL SERVIZIO SCOLASTICO**

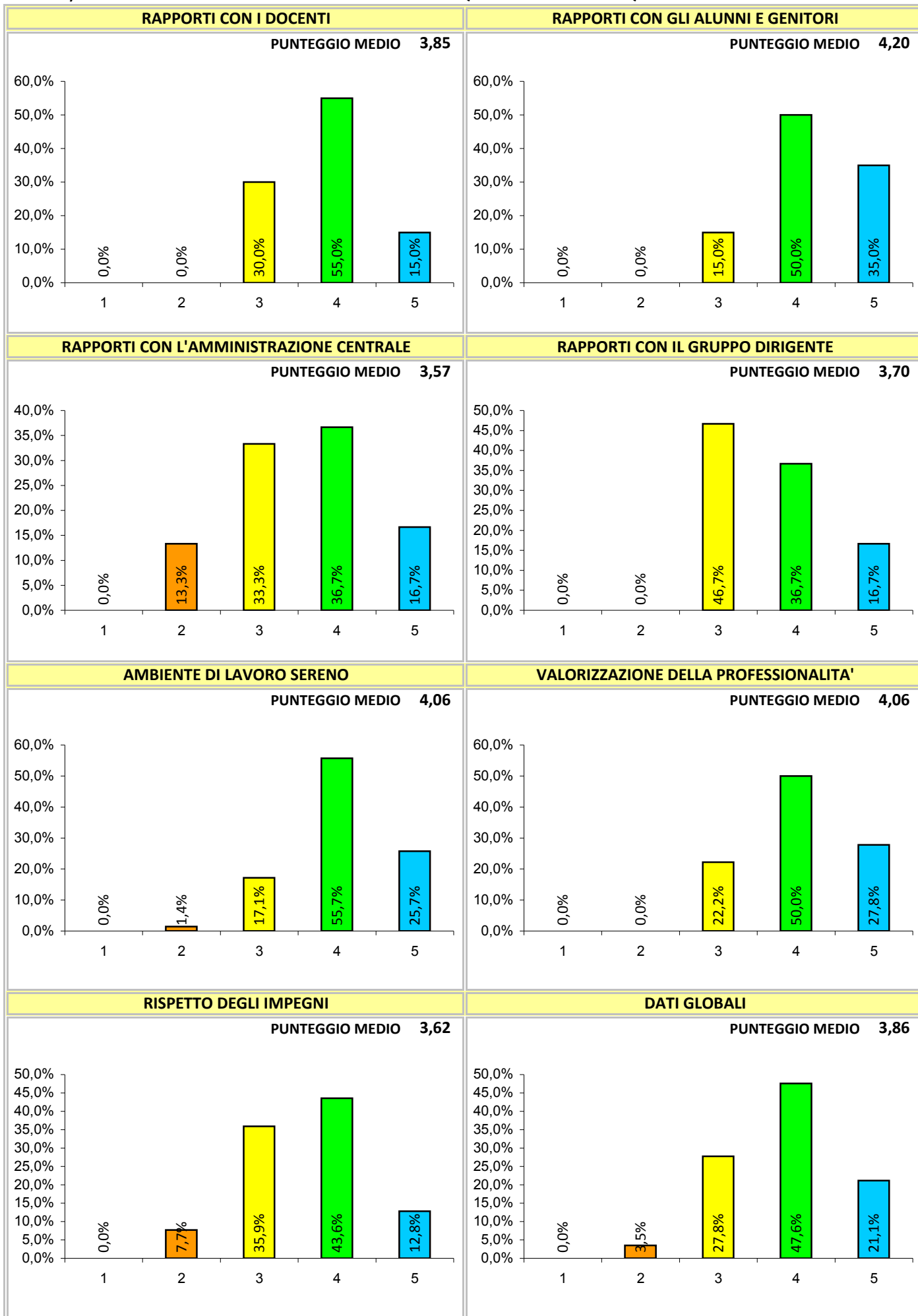
Al termine dell'anno è stata svolta un'indagine sulla qualità del servizio nella nostra scuola, al fine di verificare l'efficacia e l'efficienza del servizio, di predisporre strategie di miglioramento del PTOF e di garantire l'utenza, sviluppando una funzione orientativa per le scelte future.

Tutto il processo di analisi, a partire da quest'anno scolastico, è stato predisposto su piattaforma Spaggiari Classe Viva, utilizzando Forms realizzati con Google, ad esclusione solo dei questionari su supporto cartaceo per il personale ATA, non ancora efficacemente raggiungibile con la procedura online.

Per ogni indicatore la valutazione espressa è stata strutturata su una scala di valori da 1 a 5, dove 1 corrisponde ad un livello di qualità nullo, 2 ad un parziale livello di qualità raggiunto, 3 ad un livello medio di qualità, 4 ad un livello positivo, 5 al completo raggiungimento del livello di qualità.

Tutti i dati raccolti sono stati rappresentati in grafici indicativi del livello raggiunto per ogni indicatore analizzato o per gruppi di indicatori comuni, con una percentuale per ogni livello di valutazione calcolata sul totale delle relative risposte date e con una media globale riferita al totale delle risposte espresse per quell'indicatore o quel gruppo di indicatori.

Successivamente sono state analizzate le varie risposte per grado di valutazione riferite ai vari indicatori di valutazione ed agli indicatori specifici. Per ognuna di queste voci è stata calcolata la media aritmetica delle risposte. Tutti i dati sono stati confrontati con quelli degli anni precedenti, per avere una reale percezione dell'andamento qualitativo dell'Istituto e per poter individuare i corretti miglioramenti da attuare.



ANALISI DEGLI INDICATORI DI VALUTAZIONE								
INDICATORI DI VALUTAZIONE	N° risposte per grado					SQM	MEDIA	moda
	1	2	3	4	5			
Rapporti con i docenti (somma risposte nn° 8+15)	0	0	6	11	3	0,65	3,85	4
Rapporti con gli alunni e genitori (somma risposte nn° 3+5)	0	0	3	10	7	0,68	4,20	4
Rapporti con l'Amministrazione centrale (somma risposte nn°16+17+18)	0	4	10	11	5	0,92	3,57	4
Rapporti con il gruppo dirigente (somma risposte n° 6+7+14)	0	0	14	11	5	0,74	3,70	3
Ambiente di lavoro sereno (somma risposte nn° 2+4+9+10+11+13+23)	0	1	12	39	18	0,69	4,06	4
Valorizzazione professionalità (somma risposte nn° 19+20)	0	0	4	9	5	0,70	4,06	4
Rispetto degli impegni (risposta n° 1+12+21+22)	0	3	14	17	5	0,80	3,62	4
<b>DATI GLOBALI</b>	<b>0</b>	<b>8</b>	<b>63</b>	<b>108</b>	<b>48</b>	<b>0,78</b>	<b>3,86</b>	<b>4</b>

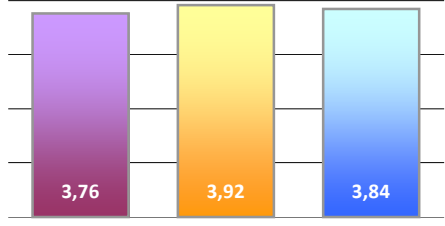
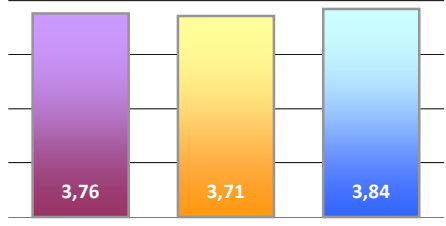
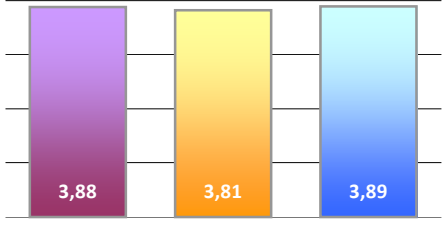
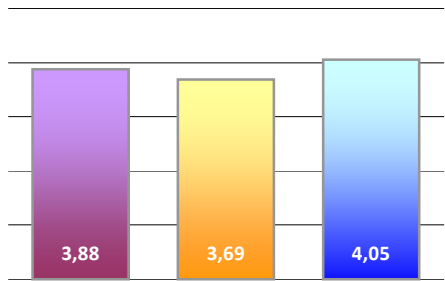
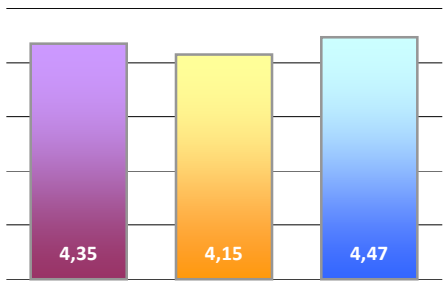
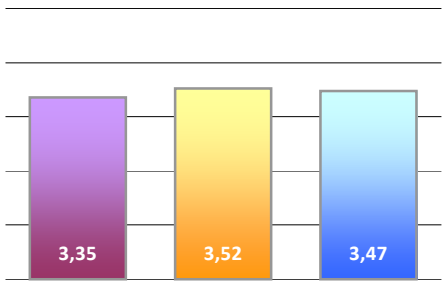
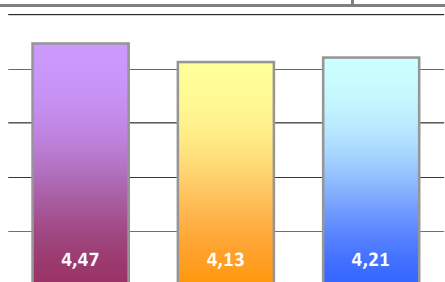
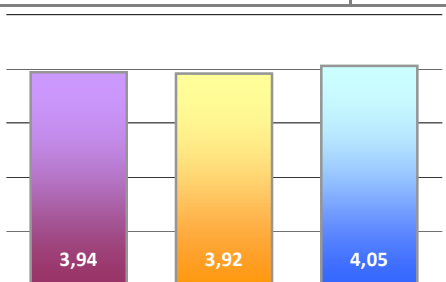
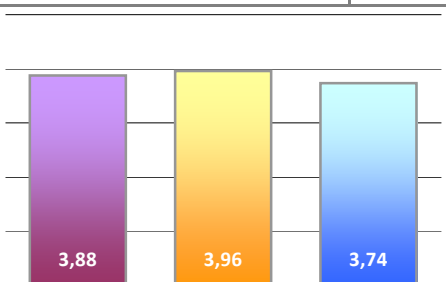
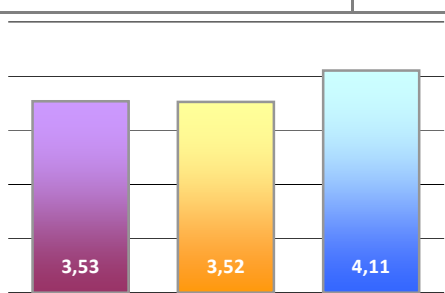
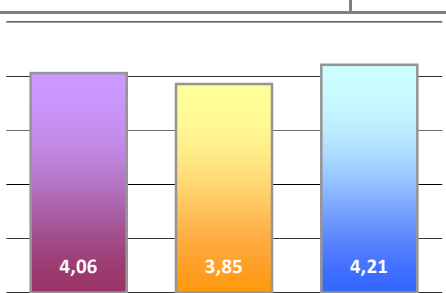
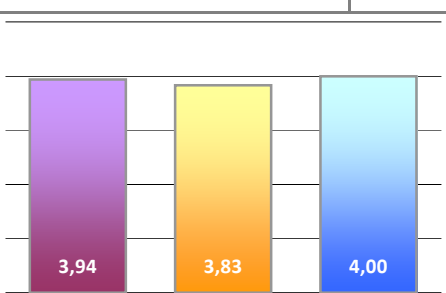
ANALISI DEI RISULTATI DEL QUESTIONARIO										
N° Frase	INDICATORI SPECIFICI	N° risposte per grado					TOTALE	SQM	MEDIA	moda
		1	2	3	4	5				
1	La scuola ha rispettato i suoi impegni.	0	0	5	4	0	9	0,50	3,44	3
2	La scuola è stata un ambiente di lavoro sereno.	0	0	2	5	3	10	0,70	4,10	4
3	I rapporti con gli alunni sono risultati soddisfacenti.	0	0	1	5	4	10	0,64	4,30	4
4	I rapporti con i colleghi sono risultati soddisfacenti.	0	0	0	6	4	10	0,49	4,40	4
5	I rapporti con i genitori sono risultati soddisfacenti.	0	0	2	5	3	10	0,70	4,10	4
6	I rapporti con il responsabile amministrativo sono risultati soddisfacenti	0	0	3	4	3	10	0,77	4,00	4
7	I rapporti con il Dirigente Scolastico sono risultati soddisfacenti.	0	0	6	2	2	10	0,80	3,60	3
8	I rapporti con i docenti sono risultati soddisfacenti.	0	0	2	5	3	10	0,70	4,10	4
9	C'è possibilità di dialogo.	0	0	2	6	2	10	0,63	4,00	4
10	C'è comprensione per le necessità personali.	0	0	2	5	3	10	0,70	4,10	4
11	Il clima di lavoro è disteso e motivante.	0	0	2	7	1	10	0,54	3,90	4
12	Le norme del contratto sono rispettate.	0	1	3	5	1	10	0,80	3,60	4
13	Al mattino vieni a scuola sereno.	0	0	2	5	3	10	0,70	4,10	4
14	Il servizio offerto dal Dirigente Scolastico è stato efficace.	0	0	5	5	0	10	0,50	3,50	3
15	Il servizio offerto dai Docenti è stato efficace.	0	0	4	6	0	10	0,49	3,60	4
16	Il servizio offerto dalla Segreteria è stato efficace.	0	0	2	3	5	10	0,78	4,30	5
17	Il servizio offerto dagli Ausiliari è stato efficace.	0	2	4	4	0	10	0,75	3,20	3
18	Il servizio offerto dalle figure aggiuntive è efficace.	0	2	4	4	0	10	0,75	3,20	3
19	Il lavoro che svolgo è apprezzato dagli altri.	0	0	2	4	2	8	0,71	4,00	4
20	Sono contento del mio lavoro.	0	0	2	5	3	10	0,70	4,10	4
21	L'orario di servizio va bene.	0	1	3	3	3	10	0,98	3,80	3
22	La distribuzione dei compiti va bene.	0	1	3	5	1	10	0,80	3,60	4
23	Il clima nella scuola è positivo.	0	1	2	5	2	10	0,87	3,80	4

**LEGENDA:** **GRADI DI VALUTAZIONE:** 1 = Per niente; 2 = Parzialmente; 3 = Mediamente; 4 = Positivamente; 5 = Pienamente.  
**SQM** = Scarto quadratico medio (è un indice di dispersione che dà un'indicazione di quanto siano dispersi i dati. Più tale numero è grande più sono dispersi i dati. Se l'indice è piccolo i dati sono molto raggruppati).  
**MODA** = indica il valore più ricorrente.

CONFRONTO DEI DATI RELATIVI AGLI ULTIMI SEI ANNI SCOLASTICI (rilevati a partire dall'a.s. 2012/2013)										
N° FRASE	INDICATORI SPECIFICI	A.S. 12/13	A.S. 13/14	A.S. 14/15	A.S. 15/16	A.S. 16/17	A.S. 17/18	Diff. rispetto anno preced.		
1	La scuola ha rispettato i suoi impegni.	2,6	3,5	3,1	3,1	3,47	3,44	-0,02		
2	La scuola è stata un ambiente di lavoro sereno.	2,8	3,2	3,5	3,2	3,72	4,10	0,38		
3	I rapporti con gli alunni sono risultati soddisfacenti.	4,1	4,6	4,5	4,6	4,00	4,30	0,30		
4	I rapporti con i colleghi sono risultati soddisfacenti.	3,1	3,9	3,8	3,8	3,84	4,40	0,56		
5	I rapporti con i genitori sono risultati soddisfacenti.	3,9	4,0	4,1	4,1	3,94	4,10	0,16		
6	I rapporti con il responsabile amministrativo sono risultati soddisfacenti	3,3	3,6	3,9	3,8	3,78	4,00	0,22		
7	I rapporti con il Dirigente Scolastico sono risultati soddisfacenti.	2,8	3,2	3,3	4,0	4,11	3,60	-0,51		
8	I rapporti con i docenti sono risultati soddisfacenti.	3,4	3,8	3,7	3,8	3,89	4,10	0,21		
9	C'è possibilità di dialogo.	3,1	3,5	3,8	3,1	3,44	4,00	0,56		
10	C'è comprensione per le necessità personali.	3,4	3,4	3,5	3,5	3,58	4,10	0,52		
11	Il clima di lavoro è disteso e motivante.	2,8	3,2	3,5	3,2	3,53	3,90	0,37		
12	Le norme del contratto sono rispettate.	2,7	3,5	3,6	3,1	3,56	3,60	0,04		
13	Al mattino vieni a scuola sereno.	3,2	3,7	4,0	3,7	3,72	4,10	0,38		
14	Il servizio offerto dal Dirigente Scolastico è stato efficace.	2,8	2,8	3,1	3,7	3,67	3,50	-0,17		
15	Il servizio offerto dai Docenti è stato efficace.	3,0	3,5	3,6	3,7	3,47	3,60	0,13		
16	Il servizio offerto dalla Segreteria è stato efficace.	3,9	3,9	4,1	4,1	3,73	4,30	0,57		
17	Il servizio offerto dagli Ausiliari è stato efficace.	3,6	3,8	3,6	3,3	3,06	3,20	0,14		
18	Il servizio offerto dalle figure aggiuntive è efficace.	2,9	3,4	3,4	3,3	3,62	3,20	-0,42		
19	Il lavoro che svolgo è apprezzato dagli altri.	3,0	3,7	3,8	3,1	3,27	4,00	0,73		
20	Sono contento del mio lavoro.	3,3	3,7	4,2	3,8	3,83	4,10	0,27		
21	L'orario di servizio va bene.	3,8	4,0	4,0	3,9	3,72	3,80	0,08		
22	La distribuzione dei compiti va bene.	3,1	3,5	3,5	3,3	3,11	3,60	0,49		
23	Il clima nella scuola è positivo.	3,1	3,2	3,7	3,7	3,83	3,80	-0,03		
<b>MEDIE TOTALI PER ANNO SCOLASTICO</b>		<b>3,20</b>	<b>3,59</b>	<b>3,71</b>	<b>3,60</b>	<b>3,65</b>	<b>3,86</b>			

MIGLIORI 5 INDICATORI SPECIFICI			PEGGIORI 5 INDICATORI SPECIFICI		
4	I rapporti con i colleghi sono risultati soddisfacenti.	<b>4,40</b>	22	La distribuzione dei compiti va bene.	<b>3,60</b>
3	I rapporti con gli alunni sono risultati soddisfacenti.	<b>4,30</b>	14	Il servizio offerto dal Dirigente Scolastico è stato efficace.	<b>3,50</b>
16	Il servizio offerto dalla Segreteria è stato efficace.	<b>4,30</b>	1	La scuola ha rispettato i suoi impegni.	<b>3,44</b>
5	I rapporti con i genitori sono risultati soddisfacenti.	<b>4,10</b>	18	Il servizio offerto dalle figure aggiuntive è efficace.	<b>3,20</b>
8	I rapporti con i docenti sono risultati soddisfacenti.	<b>4,10</b>	17	Il servizio offerto dagli Ausiliari è stato efficace.	<b>3,20</b>

<b>1 - Il contratto formativo sottoscritto dalla scuola si è realizzato</b>			<b>2 - La scuola è stata un ambiente di lavoro serio e sereno.</b>			<b>3 - Ho trovato gli spazi idonei per lavorare.</b>		
<i>Punteggio medio</i>		<b>3,93</b>	<i>Punteggio medio</i>		<b>3,79</b>	<i>Punteggio medio</i>		<b>3,76</b>
<b>INFANZIA</b>	<b>PRIMARIA</b>	<b>1° GRADO</b>	<b>INFANZIA</b>	<b>PRIMARIA</b>	<b>1° GRADO</b>	<b>INFANZIA</b>	<b>PRIMARIA</b>	<b>1° GRADO</b>
<b>4 - I ragazzi hanno provato interesse per le attività curricolari.</b>			<b>5 - I ragazzi hanno provato interesse per le attività extracurricolari.</b>			<b>6 - Le attività extracurricolari sono servite a rendere la scuola più vicina alle tue esperienze ed a motivarti all'insegnamento.</b>		
<i>Punteggio medio</i>		<b>4,14</b>	<i>Punteggio medio</i>		<b>4,29</b>	<i>Punteggio medio</i>		<b>3,86</b>
<b>INFANZIA</b>	<b>PRIMARIA</b>	<b>1° GRADO</b>	<b>INFANZIA</b>	<b>PRIMARIA</b>	<b>1° GRADO</b>	<b>INFANZIA</b>	<b>PRIMARIA</b>	<b>1° GRADO</b>
<b>7 - I rapporti con gli alunni sono risultati soddisfacenti.</b>			<b>8 - I rapporti con i colleghi sono risultati soddisfacenti.</b>			<b>9 - I rapporti con i genitori sono risultati soddisfacenti.</b>		
<i>Punteggio medio</i>		<b>4,35</b>	<i>Punteggio medio</i>		<b>3,99</b>	<i>Punteggio medio</i>		<b>3,94</b>
<b>INFANZIA</b>	<b>PRIMARIA</b>	<b>1° GRADO</b>	<b>INFANZIA</b>	<b>PRIMARIA</b>	<b>1° GRADO</b>	<b>INFANZIA</b>	<b>PRIMARIA</b>	<b>1° GRADO</b>
<b>10 - I rapporti con il Dirigente Scolastico sono risultati soddisfacenti.</b>			<b>11 - I rapporti con il personale ATA sono risultati soddisfacenti.</b>			<b>12 - Gli alunni sono motivati ed interessati alle lezioni.</b>		
<i>Punteggio medio</i>		<b>4,32</b>	<i>Punteggio medio</i>		<b>3,96</b>	<i>Punteggio medio</i>		<b>3,99</b>
<b>INFANZIA</b>	<b>PRIMARIA</b>	<b>1° GRADO</b>	<b>INFANZIA</b>	<b>PRIMARIA</b>	<b>1° GRADO</b>	<b>INFANZIA</b>	<b>PRIMARIA</b>	<b>1° GRADO</b>

13 - I processi di comunicazione sono buoni.			14 - Il clima lavorativo è disteso e motivante.			15 - La tua professionalità è valorizzata.		
Punteggio medio		<b>3,87</b>	Punteggio medio		<b>3,75</b>	Punteggio medio		<b>3,85</b>
								
INFANZIA	PRIMARIA	1° GRADO	INFANZIA	PRIMARIA	1° GRADO	INFANZIA	PRIMARIA	1° GRADO
16 - Ti senti compreso ed apprezzato.			17 - Al mattino vieni a scuola sereno.			18 - Gli strumenti di lavoro sono adeguati.		
Punteggio medio		<b>3,81</b>	Punteggio medio		<b>4,26</b>	Punteggio medio		<b>3,48</b>
								
INFANZIA	PRIMARIA	1° GRADO	INFANZIA	PRIMARIA	1° GRADO	INFANZIA	PRIMARIA	1° GRADO
19 - Il servizio offerto dal Dirigente Scolastico è stato efficace.			20 - Il servizio offerto dai Docenti è stato efficace.			21 - Il servizio offerto dalla Segreteria è stato efficace.		
Punteggio medio		<b>4,21</b>	Punteggio medio		<b>3,95</b>	Punteggio medio		<b>3,89</b>
								
INFANZIA	PRIMARIA	1° GRADO	INFANZIA	PRIMARIA	1° GRADO	INFANZIA	PRIMARIA	1° GRADO
22 - Il servizio offerto dagli Ausiliari è stato efficace.			23 - Il servizio offerto dalle funzioni obiettivo è stato efficace.			24 - Il lavoro che svolgo è apprezzato dagli altri.		
Punteggio medio		<b>3,65</b>	Punteggio medio		<b>3,98</b>	Punteggio medio		<b>3,89</b>
								
INFANZIA	PRIMARIA	1° GRADO	INFANZIA	PRIMARIA	1° GRADO	INFANZIA	PRIMARIA	1° GRADO

25 - Il mio parere viene preso in considerazione.			26 - L'orario di servizio va bene.			27 - L'introduzione del PTOF ha migliorato l'organizzazione del lavoro scolastico.		
<i>Punteggio medio</i>		<b>3,90</b>	<i>Punteggio medio</i>		<b>4,01</b>	<i>Punteggio medio</i>		<b>3,48</b>
INFANZIA	PRIMARIA	1° GRADO	INFANZIA	PRIMARIA	1° GRADO	INFANZIA	PRIMARIA	1° GRADO
28 - Secondo te sono cambiati i risultati globali dell'Istituto negli ultimi 4 anni?			29 - L'utilizzo del registro elettronico è utile per migliorare i processi di comunicazione.			MEDIA TOTALE		
<i>Punteggio medio</i>		<b>3,60</b>	<i>Punteggio medio</i>		<b>3,96</b>	<i>Punteggio medio</i>		<b>3,93</b>
INFANZIA	PRIMARIA	1° GRADO	INFANZIA	PRIMARIA	1° GRADO	INFANZIA	PRIMARIA	1° GRADO

## ANALISI DELLE RISPOSTE DEL QUESTIONARIO

INDICATORI SPECIFICI	n° risposte per grado														
	INFANZIA					PRIMARIA					1° GRADO				
	1	2	3	4	5	1	2	3	4	5	1	2	3	4	5
1 - Il contratto formativo sottoscritto dalla scuola si è realizzato	0	1	2	12	2	0	0	13	27	8	0	0	4	10	5
2 - La scuola è stata un ambiente di lavoro serio e sereno.	0	2	2	7	6	0	2	18	20	8	1	0	5	9	4
3 - Ho trovato gli spazi idonei per lavorare.	0	1	2	10	4	0	1	19	20	8	0	3	5	7	4
4 - I ragazzi hanno provato interesse per le attività curricolari.	0	0	1	7	9	0	0	7	30	11	0	0	5	9	5
5 - I ragazzi hanno provato interesse per le attività extracurricolari.	0	0	2	7	8	0	1	3	26	18	0	1	3	5	10
6 - Le attività extracurricolari sono servite a rendere la scuola più vicina alle tue esperienze ed a motivarti all'insegnamento.	0	1	2	10	4	0	4	15	18	11	1	0	6	3	9
7 - I rapporti con gli alunni sono risultati soddisfacenti.	0	0	0	6	11	0	0	6	25	17	0	0	2	8	9
8 - I rapporti con i colleghi sono risultati soddisfacenti.	0	2	1	6	8	0	1	10	27	10	0	1	5	8	5
9 - I rapporti con i genitori sono risultati soddisfacenti.	0	0	1	9	7	0	1	10	30	7	1	1	4	10	3
10 - I rapporti con il Dirigente Scolastico sono risultati soddisfacenti.	0	0	2	3	12	0	0	4	28	16	0	1	3	5	10
11 - I rapporti con il personale ATA sono risultati soddisfacenti.	0	4	4	5	4	0	0	8	30	10	0	0	3	10	6
12 - Gli alunni sono motivati ed interessati alle lezioni.	0	0	1	9	7	0	2	8	29	9	0	1	3	14	1
13 - I processi di comunicazione sono buoni.	1	1	4	6	5	0	1	12	25	10	0	0	6	10	3
14 - Il clima lavorativo è disteso e motivante.	1	1	3	8	4	0	4	17	16	11	1	0	6	6	6
15 - La tua professionalità è valorizzata.	0	1	5	6	5	0	4	11	23	10	1	1	3	8	6
16 - Ti senti compreso ed apprezzato.	0	0	6	7	4	0	2	18	21	7	0	1	3	9	6
17 - Al mattino vieni a scuola sereno.	0	1	1	6	9	0	1	11	16	20	0	0	2	6	11
18 - Gli strumenti di lavoro sono adeguati.	0	3	6	7	1	0	5	19	18	6	0	2	8	7	2
19 - Il servizio offerto dal Dirigente Scolastico è stato efficace.	0	0	2	5	10	0	0	10	22	16	0	1	3	6	9
20 - Il servizio offerto dai Docenti è stato efficace.	0	2	0	12	3	0	1	9	31	7	1	0	1	12	5
21 - Il servizio offerto dalla Segreteria è stato efficace.	0	1	5	6	5	0	1	10	27	10	1	1	5	7	5
22 - Il servizio offerto dagli Ausiliari è stato efficace.	1	2	6	3	5	1	5	16	20	6	0	0	3	11	5
23 - Il servizio offerto dalle funzioni obiettivo è stato efficace.	0	0	2	12	3	0	3	11	24	10	0	0	3	9	7
24 - Il lavoro che svolgo è apprezzato dagli altri.	0	0	5	8	4	0	3	9	29	7	0	1	4	8	6
25 - Il mio parere viene preso in considerazione.	0	1	3	8	5	0	3	10	29	6	0	1	3	8	7
26 - L'orario di servizio va bene.	0	1	3	5	8	0	3	11	21	13	1	0	3	7	8
27 - L'introduzione del PTOF ha migliorato l'organizzazione del lavoro scolastico.	0	0	7	10	0	1	6	22	14	5	1	0	5	10	3
28 - Secondo te sono cambiati i risultati globali dell'Istituto negli ultimi 4 anni?	0	0	8	8	1	1	6	16	18	7	0	0	5	12	2
29 - L'utilizzo del registro elettronico è utile per migliorare i processi di comunicazione.	5	2	2	5	3	0	1	9	13	25	1	0	5	4	9



CONFRONTO CON I DATI RELATIVI AI PRECEDENTI ANNI SCOLASTICI - settore INFANZIA									
INDICATORI SPECIFICI			A.S. 12/13	A.S. 13/14	A.S. 14/15	A.S. 15/16	A.S. 16/17	A.S. 17/18	Diff. rispetto anno preced.
	1 - Il contratto formativo sottoscritto dalla scuola si è realizzato			3,35	3,58	3,13	3,72	4,15	3,88
2 - La scuola è stata un ambiente di lavoro serio e sereno.			3,75	4,16	3,84	4,11	4,00	4,00	0,00
3 - Ho trovato gli spazi idonei per lavorare.			3,75	4,00	3,80	4,33	4,31	4,00	-0,31
4 - I ragazzi hanno provato interesse per le attività curricolari.			4,40	4,26	4,05	4,50	4,54	4,47	-0,07
5 - I ragazzi hanno provato interesse per le attività extracurricolari.			4,35	4,21	4,31	4,39	4,15	4,35	0,20
6 - Le attività extracurricolari sono servite a rendere la scuola più vicina alle tue esperienze ed a motivarti all'insegnamento.			3,63	3,79	3,60	3,94	3,85	4,00	0,15
7 - I rapporti con gli alunni sono risultati soddisfacenti.			4,25	4,16	4,50	4,50	4,69	4,65	-0,05
8 - I rapporti con i colleghi sono risultati soddisfacenti.			3,90	4,26	4,35	4,06	3,85	4,18	0,33
9 - I rapporti con i genitori sono risultati soddisfacenti.			3,40	3,68	3,95	3,83	4,23	4,35	0,12
10 - I rapporti con il Dirigente Scolastico sono risultati soddisfacenti.			3,10	3,33	2,45	4,28	4,23	4,59	0,36
11 - I rapporti con il personale ATA sono risultati soddisfacenti.			3,75	3,42	3,75	3,61	4,00	3,53	-0,47
12 - Gli alunni sono motivati ed interessati alle lezioni.			4,15	4,11	4,15	4,33	4,31	4,35	0,05
13 - I processi di comunicazione sono buoni.			3,60	4,00	3,30	3,67	4,00	3,76	-0,24
14 - Il clima lavorativo è disteso e motivante.			3,80	4,00	4,10	3,94	3,69	3,76	0,07
15 - La tua professionalità è valorizzata.			3,20	3,58	3,25	3,72	4,00	3,88	-0,12
16 - Ti senti compreso ed apprezzato.			3,20	3,32	3,47	3,72	4,00	3,88	-0,12
17 - Al mattino vieni a scuola sereno.			4,37	4,05	4,40	4,28	4,15	4,35	0,20
18 - Gli strumenti di lavoro sono adeguati.			3,45	3,42	3,45	3,72	4,00	3,35	-0,65
19 - Il servizio offerto dal Dirigente Scolastico è stato efficace.			2,45	3,11	2,21	4,00	4,15	4,47	0,32
20 - Il servizio offerto dai Docenti è stato efficace.			3,70	3,79	4,05	4,17	4,23	3,94	-0,29
21 - Il servizio offerto dalla Segreteria è stato efficace.			3,25	2,74	2,85	3,28	4,31	3,88	-0,43
22 - Il servizio offerto dagli Ausiliari è stato efficace.			3,35	3,37	3,63	3,78	3,92	3,53	-0,39
23 - Il servizio offerto dalle funzioni obiettivo è stato efficace.			3,80	3,63	4,15	4,06	4,31	4,06	-0,25
24 - Il lavoro che svolgo è apprezzato dagli altri.			3,40	3,47	3,53	3,78	4,15	3,94	-0,21
25 - Il mio parere viene preso in considerazione.			3,42	3,47	3,50	3,61	4,08	4,00	-0,08
26 - L'orario di servizio va bene.			4,20	4,32	4,25	4,06	4,38	4,18	-0,21
27 - L'introduzione del PTOF ha migliorato l'organizzazione del lavoro scolastico.			3,30	2,89	2,90	3,17	3,85	3,59	-0,26
28 - Secondo te sono cambiati i risultati globali dell'Istituto negli ultimi 4 anni?			2,47	3,00	2,25	3,33	3,85	3,59	-0,26
29 - L'utilizzo del registro elettronico è utile per migliorare i processi di comunicazione.						3,61	3,46	2,94	
<b>MEDIE TOTALI PER ANNO SCOLASTICO</b>			<b>3,60</b>	<b>3,68</b>	<b>3,61</b>	<b>3,91</b>	<b>4,10</b>	<b>3,98</b>	

MIGLIORI 5 INDICATORI SPECIFICI	
7 - I rapporti con gli alunni sono risultati soddisfacenti.	<b>4,65</b>
10 - I rapporti con il Dirigente Scolastico sono risultati soddisfacenti.	<b>4,59</b>
4 - I ragazzi hanno provato interesse per le attività curricolari.	<b>4,47</b>
19 - Il servizio offerto dal Dirigente Scolastico è stato efficace.	<b>4,47</b>
12 - Gli alunni sono motivati ed interessati alle lezioni.	<b>4,35</b>

PEGGIORI 5 INDICATORI SPECIFICI	
27 - L'introduzione del PTOF ha migliorato l'organizzazione del lavoro scolastico.	<b>3,59</b>
11 - I rapporti con il personale ATA sono risultati soddisfacenti.	<b>3,53</b>
22 - Il servizio offerto dagli Ausiliari è stato efficace.	<b>3,53</b>
18 - Gli strumenti di lavoro sono adeguati.	<b>3,35</b>
29 - L'utilizzo del registro elettronico è utile per migliorare i processi di comunicazione.	<b>2,94</b>

CONFRONTO CON I DATI RELATIVI AI PRECEDENTI ANNI SCOLASTICI - settore PRIMARIA									
INDICATORI SPECIFICI			A.S. 12/13	A.S. 13/14	A.S. 14/15	A.S. 15/16	A.S. 16/17	A.S. 17/18	Diff. rispetto anno
	1 - Il contratto formativo sottoscritto dalla scuola si è realizzato			2,98	3,34	3,33	3,65	3,89	
2 - La scuola è stata un ambiente di lavoro serio e sereno.			3,00	3,29	3,48	3,73	3,98	3,71	-0,27
3 - Ho trovato gli spazi idonei per lavorare.			3,00	3,11	3,24	3,53	3,53	3,73	0,20
4 - I ragazzi hanno provato interesse per le attività curricolari.			3,90	4,00	3,90	3,96	4,02	4,08	0,06
5 - I ragazzi hanno provato interesse per le attività extracurricolari.			4,11	4,19	4,19	4,02	4,36	4,27	-0,08
6 - Le attività extracurricolari sono servite a rendere la scuola più vicina alle tue esperienze ed a motivarti all'insegnamento.			3,53	3,72	3,71	3,59	3,89	3,75	-0,14
7 - I rapporti con gli alunni sono risultati soddisfacenti.			4,02	4,00	3,95	4,39	4,31	4,23	-0,08
8 - I rapporti con i colleghi sono risultati soddisfacenti.			3,78	3,92	4,05	4,02	3,98	3,96	-0,02
9 - I rapporti con i genitori sono risultati soddisfacenti.			3,88	3,58	3,81	3,82	4,02	3,90	-0,13
10 - I rapporti con il Dirigente Scolastico sono risultati soddisfacenti.			2,65	2,69	2,57	3,96	4,09	4,25	0,16
11 - I rapporti con il personale ATA sono risultati soddisfacenti.			3,33	3,17	3,57	3,90	3,87	4,04	0,18
12 - Gli alunni sono motivati ed interessati alle lezioni.			3,64	3,67	3,86	3,92	3,96	3,94	-0,02
13 - I processi di comunicazione sono buoni.			3,32	3,24	3,33	3,59	3,67	3,92	0,25
14 - Il clima lavorativo è disteso e motivante.			3,00	3,14	3,48	3,69	3,69	3,71	0,02
15 - La tua professionalità è valorizzata.			3,00	3,10	3,10	3,49	3,62	3,81	0,19
16 - Ti senti compreso ed apprezzato.			3,06	3,06	3,05	3,49	3,69	3,69	-0,00
17 - Al mattino vieni a scuola sereno.			3,68	3,81	3,81	4,06	4,18	4,15	-0,03
18 - Gli strumenti di lavoro sono adeguati.			3,08	2,75	2,90	3,14	3,49	3,52	0,03
19 - Il servizio offerto dal Dirigente Scolastico è stato efficace.			2,47	2,33	2,38	3,94	4,02	4,13	0,10
20 - Il servizio offerto dai Docenti è stato efficace.			3,50	3,62	3,38	3,98	4,04	3,92	-0,13
21 - Il servizio offerto dalla Segreteria è stato efficace.			3,34	3,29	3,57	3,49	3,93	3,96	0,03
22 - Il servizio offerto dagli Ausiliari è stato efficace.			3,30	3,16	3,48	3,51	3,56	3,52	-0,03
23 - Il servizio offerto dalle funzioni obiettivo è stato efficace.			2,80	3,14	3,29	3,43	3,87	3,85	-0,01
24 - Il lavoro che svolgo è apprezzato dagli altri.			3,33	3,47	3,52	3,71	3,89	3,83	-0,06
25 - Il mio parere viene preso in considerazione.			3,16	3,26	3,33	3,63	3,84	3,79	-0,05
26 - L'orario di servizio va bene.			3,76	3,80	3,71	4,02	4,11	3,92	-0,19
27 - L'introduzione del PTOF ha migliorato l'organizzazione del lavoro scolastico.			2,51	2,82	2,86	3,10	3,42	3,33	-0,09
28 - Secondo te sono cambiati i risultati globali dell'Istituto negli ultimi 4 anni?			2,11	2,25	2,48	3,10	3,58	3,50	-0,08
29 - L'utilizzo del registro elettronico è utile per migliorare i processi di comunicazione.						3,98	4,16	4,29	
<b>MEDIE TOTALI PER ANNO SCOLASTICO</b>			<b>3,26</b>	<b>3,32</b>	<b>3,40</b>	<b>3,72</b>	<b>3,88</b>	<b>3,88</b>	

MIGLIORI 5 INDICATORI SPECIFICI	
29 - L'utilizzo del registro elettronico è utile per migliorare i processi di comunicazione.	<b>4,29</b>
5 - I ragazzi hanno provato interesse per le attività extracurricolari.	<b>4,27</b>
10 - I rapporti con il Dirigente Scolastico sono risultati soddisfacenti.	<b>4,25</b>
7 - I rapporti con gli alunni sono risultati soddisfacenti.	<b>4,23</b>
17 - Al mattino vieni a scuola sereno.	<b>4,15</b>

PEGGIORI 5 INDICATORI SPECIFICI	
16 - Ti senti compreso ed apprezzato.	<b>3,69</b>
22 - Il servizio offerto dagli Ausiliari è stato efficace.	<b>3,52</b>
18 - Gli strumenti di lavoro sono adeguati.	<b>3,52</b>
28 - Secondo te sono cambiati i risultati globali dell'Istituto negli ultimi 4 anni?	<b>3,50</b>
27 - L'introduzione del PTOF ha migliorato l'organizzazione del lavoro scolastico.	<b>3,33</b>

CONFRONTO CON I DATI RELATIVI AI PRECEDENTI ANNI SCOLASTICI - settore 1° GRADO								
INDICATORI SPECIFICI	A.S. 11/12	A.S. 12/13	A.S. 13/14	A.S. 14/15	A.S. 15/16	A.S. 16/17	A.S. 17/18	Diff. rispetto anno
	1 - Il contratto formativo sottoscritto dalla scuola si è realizzato	3,87	3,43	3,50	3,62	3,39	3,77	
2 - La scuola è stata un ambiente di lavoro serio e sereno.	3,43	3,43	3,39	3,46	3,00	3,47	3,79	0,32
3 - Ho trovato gli spazi idonei per lavorare.	3,45	3,15	2,94	3,52	3,17	3,32	3,63	0,16
4 - I ragazzi hanno provato interesse per le attività curricolari.	3,52	3,61	3,52	3,96	3,82	3,82	4,00	0,18
5 - I ragazzi hanno provato interesse per le attività extracurricolari.	3,85	4,00	4,02	4,00	4,05	4,41	4,26	-0,15
6 - Le attività extracurricolari sono servite a rendere la scuola più vicina alle tue esperienze ed a motivarti all'insegnamento.	3,70	3,68	3,59	3,83	3,86	4,06	4,00	-0,06
7 - I rapporti con gli alunni sono risultati soddisfacenti.	3,83	4,02	3,98	4,30	4,36	4,18	4,37	0,19
8 - I rapporti con i colleghi sono risultati soddisfacenti.	3,82	3,78	3,96	3,96	3,82	3,71	3,89	0,19
9 - I rapporti con i genitori sono risultati soddisfacenti.	3,54	3,61	3,56	3,83	3,91	3,94	3,68	-0,26
10 - I rapporti con il Dirigente Scolastico sono risultati soddisfacenti.	3,06	2,54	3,15	2,83	4,00	3,82	4,26	0,44
11 - I rapporti con il personale ATA sono risultati soddisfacenti.	4,17	3,85	4,13	3,83	4,23	4,00	4,16	0,16
12 - Gli alunni sono motivati ed interessati alle lezioni.	3,43	3,59	3,35	3,70	3,55	3,65	3,79	0,14
13 - I processi di comunicazione sono buoni.	3,23	3,15	3,00	2,83	3,05	3,12	3,84	0,72
14 - Il clima lavorativo è disteso e motivante.	3,29	3,22	3,17	2,83	3,41	3,29	3,84	0,55
15 - La tua professionalità è valorizzata.	3,26	3,28	3,30	2,91	3,73	3,59	3,89	0,31
16 - Ti senti compreso ed apprezzato.	3,46	3,35	3,45	3,17	3,73	3,59	4,05	0,46
17 - Al mattino vieni a scuola sereno.	3,92	3,93	3,79	3,70	4,00	3,88	4,47	0,59
18 - Gli strumenti di lavoro sono adeguati.	3,17	3,05	3,02	3,04	3,18	3,12	3,47	0,36
19 - Il servizio offerto dal Dirigente Scolastico è stato efficace.	2,90	2,24	2,72	2,39	3,86	4,00	4,21	0,21
20 - Il servizio offerto dai Docenti è stato efficace.	3,58	3,68	3,67	3,74	3,95	4,18	4,05	-0,12
21 - Il servizio offerto dalla Segreteria è stato efficace.	3,56	3,44	3,40	3,57	3,41	4,06	3,74	-0,32
22 - Il servizio offerto dagli Ausiliari è stato efficace.	3,88	3,68	3,70	3,91	3,95	3,76	4,11	0,34
23 - Il servizio offerto dalle funzioni obiettivo è stato efficace.	3,72	3,41	3,50	3,65	3,68	4,12	4,21	0,09
24 - Il lavoro che svolgo è apprezzato dagli altri.	3,63	3,59	3,68	3,74	3,77	3,76	4,00	0,24
25 - Il mio parere viene preso in considerazione.	3,47	3,39	3,48	3,70	3,73	3,71	4,11	0,40
26 - L'orario di servizio va bene.	3,57	3,63	3,42	3,57	4,00	4,00	4,11	0,11
27 - L'introduzione del PTOF ha migliorato l'organizzazione del lavoro scolastico.	3,35	3,28	3,02	3,48	3,36	3,47	3,74	0,27
28 - Secondo te sono cambiati i risultati globali dell'Istituto negli ultimi 4 anni?	2,88	2,38	2,73	3,35	3,05	3,35	3,84	0,49
29 - L'utilizzo del registro elettronico è utile per migliorare i processi di comunicazione.	4,18				4,18	4,18	4,05	
<b>MEDIE TOTALI PER ANNO SCOLASTICO</b>	<b>3,68</b>	<b>3,52</b>	<b>3,44</b>	<b>3,48</b>	<b>3,73</b>	<b>3,78</b>	<b>3,99</b>	

MIGLIORI 5 INDICATORI SPECIFICI	
17 - Al mattino vieni a scuola sereno.	<b>4,47</b>
7 - I rapporti con gli alunni sono risultati soddisfacenti.	<b>4,37</b>
5 - I ragazzi hanno provato interesse per le attività extracurricolari.	<b>4,26</b>
10 - I rapporti con il Dirigente Scolastico sono risultati soddisfacenti.	<b>4,26</b>
23 - Il servizio offerto dalle funzioni obiettivo è stato efficace.	<b>4,21</b>

PEGGIORI 5 INDICATORI SPECIFICI	
21 - Il servizio offerto dalla Segreteria è stato efficace.	<b>3,74</b>
27 - L'introduzione del PTOF ha migliorato l'organizzazione del lavoro scolastico.	<b>3,74</b>
9 - I rapporti con i genitori sono risultati soddisfacenti.	<b>3,68</b>
3 - Ho trovato gli spazi idonei per lavorare.	<b>3,63</b>
18 - Gli strumenti di lavoro sono adeguati.	<b>3,47</b>

<b>1 - La scuola è stata un ambiente serio e sereno.</b>			<b>2 - I ragazzi hanno trovato gli spazi adatti per lavorare.</b>			<b>3 - Le diverse attività svolte a scuola sono importanti.</b>		
<i>Punteggio medio</i>		<b>4,23</b>	<i>Punteggio medio</i>		<b>4,24</b>	<i>Punteggio medio</i>		<b>4,51</b>
<b>INFANZIA</b>	<b>PRIMARIA</b>	<b>1° GRADO</b>	<b>INFANZIA</b>	<b>PRIMARIA</b>	<b>1° GRADO</b>	<b>INFANZIA</b>	<b>PRIMARIA</b>	<b>1° GRADO</b>
<b>4 - Le uscite didattiche svolte quest'anno sono state interessanti.</b>			<b>5 - I rapporti con gli insegnanti sono stati soddisfacenti.</b>			<b>6 - I rapporti con il Dirigente Scolastico sono stati soddisfacenti.</b>		
<i>Punteggio medio</i>		<b>4,28</b>	<i>Punteggio medio</i>		<b>4,24</b>	<i>Punteggio medio</i>		<b>3,96</b>
<b>INFANZIA</b>	<b>PRIMARIA</b>	<b>1° GRADO</b>	<b>INFANZIA</b>	<b>PRIMARIA</b>	<b>1° GRADO</b>	<b>INFANZIA</b>	<b>PRIMARIA</b>	<b>1° GRADO</b>
<b>7 - I rapporti con gli altri genitori sono stati soddisfacenti.</b>			<b>8 - I rapporti con il personale di Segreteria sono stati soddisfacenti.</b>			<b>9 - I rapporti con i collaboratori scolastici sono stati soddisfacenti.</b>		
<i>Punteggio medio</i>		<b>3,97</b>	<i>Punteggio medio</i>		<b>4,04</b>	<i>Punteggio medio</i>		<b>4,17</b>
<b>INFANZIA</b>	<b>PRIMARIA</b>	<b>1° GRADO</b>	<b>INFANZIA</b>	<b>PRIMARIA</b>	<b>1° GRADO</b>	<b>INFANZIA</b>	<b>PRIMARIA</b>	<b>1° GRADO</b>
<b>10 - A scuola c'è possibilità di dialogo.</b>			<b>11 - C'è comprensione per le esigenze degli allievi e delle famiglie.</b>			<b>12 - Si può parlare dei propri problemi.</b>		
<i>Punteggio medio</i>		<b>4,18</b>	<i>Punteggio medio</i>		<b>4,08</b>	<i>Punteggio medio</i>		<b>4,02</b>
<b>INFANZIA</b>	<b>PRIMARIA</b>	<b>1° GRADO</b>	<b>INFANZIA</b>	<b>PRIMARIA</b>	<b>1° GRADO</b>	<b>INFANZIA</b>	<b>PRIMARIA</b>	<b>1° GRADO</b>

13 - Ci sono occasioni di incontro.			14 - Al mattino i ragazzi vengono a scuola sereni.			15 - Al mattino i ragazzi vengono a scuola motivati.		
Punteggio medio		<b>3,84</b>	Punteggio medio		<b>4,25</b>	Punteggio medio		<b>4,03</b>
INFANZIA	PRIMARIA	1° GRADO	INFANZIA	PRIMARIA	1° GRADO	INFANZIA	PRIMARIA	1° GRADO
16 - I rapporti con i compagni sono vissuti serenamente.			17 - Il servizio offerto dalla scuola è stato efficace.			18 - L'utilizzo del registro elettronico è utile per migliorare la comunicazione tra scuola e famiglia.		
Punteggio medio		<b>4,21</b>	Punteggio medio		<b>4,13</b>	Punteggio medio		<b>4,26</b>
INFANZIA	PRIMARIA	1° GRADO	INFANZIA	PRIMARIA	1° GRADO	INFANZIA	PRIMARIA	1° GRADO

ANALISI DELLE RISPOSTE DEL QUESTIONARIO											
INDICATORI SPECIFICI	INFANZIA					PRIMARIA				PRIMO GRADO	
	Argentera	Feletto	Rivarolo Peter Pan	Rivarolo Via Bicocca	Vesignano	Argentera	Bosconero	Feletto	Rivarolo	Bosconero	Rivarolo
1 - La scuola è stata un ambiente serio e sereno.	5,00	4,50	4,67	4,50		4,50	3,67	4,78	4,10	4,29	4,18
2 - I ragazzi hanno trovato gli spazi adatti per lavorare.	5,00	4,00	4,33	4,75		4,67	3,92	4,56	4,13	4,26	4,18
3 - Le diverse attività svolte a scuola sono importanti.	5,00	4,50	4,67	5,00		4,83	4,58	4,78	4,46	4,32	4,48
4 - Le uscite didattiche svolte quest'anno sono state interessanti.	5,00	1,00	4,67	4,75		4,58	4,50	4,56	4,36	4,18	4,20
5 - I rapporti con gli insegnanti sono stati soddisfacenti.	3,00	4,50	4,33	4,75		4,33	3,92	4,89	4,21	4,18	4,23
6 - I rapporti con il Dirigente Scolastico sono stati soddisfacenti.	5,00	4,00	4,00	4,25		4,58	3,58	4,33	3,77	3,76	4,03
7 - I rapporti con gli altri genitori sono stati soddisfacenti.	5,00	4,00	4,33	4,50		4,42	3,58	4,44	3,90	4,00	3,85
8 - I rapporti con il personale di Segreteria sono stati soddisfacenti.	5,00	4,00	4,33	4,50		4,42	3,75	4,22	3,95	3,97	4,05
9 - I rapporti con i collaboratori scolastici sono stati soddisfacenti.	5,00	4,50	5,00	4,50		4,58	3,67	4,56	3,82	4,26	4,21
10 - A scuola c'è possibilità di dialogo.	5,00	4,50	4,67	4,75		4,25	4,00	4,78	3,90	4,15	4,23
11 - C'è comprensione per le esigenze degli allievi e delle famiglie.	5,00	3,50	4,67	4,75		4,42	4,08	4,33	3,95	4,03	4,03
12 - Si può parlare dei propri problemi.	5,00	4,00	4,67	4,50		3,75	4,17	4,44	3,90	4,00	4,00
13 - Ci sono occasioni di incontro.	5,00	2,50	4,00	4,25		3,83	4,17	4,11	3,44	4,09	3,83
14 - Al mattino i ragazzi vengono a scuola sereni.	5,00	4,50	5,00	4,75		4,50	4,58	4,56	4,33	3,91	4,14
15 - Al mattino i ragazzi vengono a scuola motivati.	5,00	4,00	4,33	4,50		4,25	4,17	4,67	4,10	3,74	3,94
16 - I rapporti con i compagni sono vissuti serenamente.	4,00	5,00	4,67	5,00		4,42	3,67	4,78	4,23	3,97	4,23
17 - Il servizio offerto dalla scuola è stato efficace.	5,00	4,00	3,33	4,75		4,17	3,92	4,56	4,08	4,18	4,11
18 - L'utilizzo del registro elettronico è utile per migliorare la comunicazione tra scuola e famiglia.	5,00	3,00	4,67	4,50		4,08	4,25	4,22	4,26	4,32	4,27

CONFRONTO CON I DATI RELATIVI AI PRECEDENTI ANNI SCOLASTICI - settore INFANZIA								
INDICATORI SPECIFICI					A.S. 15/16	A.S. 16/17	A.S. 17/18	Diff. rispetto anno preced.
1 - La scuola è stata un ambiente serio e sereno.					4,72	4,44	4,60	0,16
2 - I ragazzi hanno trovato gli spazi adatti per lavorare.					4,62	4,39	4,50	0,11
3 - Le diverse attività svolte a scuola sono importanti.					4,83	4,39	4,80	0,41
4 - Le uscite didattiche svolte quest'anno sono state interessanti.					4,52	4,28	4,00	-0,28
5 - I rapporti con gli insegnanti sono stati soddisfacenti.					4,79	4,39	4,40	0,01
6 - I rapporti con il Dirigente Scolastico sono stati soddisfacenti.					3,76	3,72	4,20	0,48
7 - I rapporti con gli altri genitori sono stati soddisfacenti.					4,07	4,11	4,40	0,29
8 - I rapporti con il personale di Segreteria sono stati soddisfacenti.					4,03	4,33	4,40	0,07
9 - I rapporti con i collaboratori scolastici sono stati soddisfacenti.					4,66	4,44	4,70	0,26
10 - A scuola c'è possibilità di dialogo.					4,79	4,39	4,70	0,31
11 - C'è comprensione per le esigenze degli allievi e delle famiglie.					4,55	4,28	4,50	0,22
12 - Si può parlare dei propri problemi.					4,72	3,94	4,50	0,56
13 - Ci sono occasioni di incontro.					4,52	3,94	3,90	-0,04
14 - Al mattino i ragazzi vengono a scuola sereni.					4,86	4,39	4,80	0,41
15 - Al mattino i ragazzi vengono a scuola motivati.					4,72	4,17	4,40	0,23
16 - I rapporti con i compagni sono vissuti serenamente.					4,66	4,39	4,80	0,41
17 - Il servizio offerto dalla scuola è stato efficace.					4,72	4,39	4,20	-0,19
18 - L'utilizzo del registro elettronico è utile per migliorare la comunicazione tra scuola e famiglia.					3,66	3,56	4,30	0,74
<b>MEDIE TOTALI PER ANNO SCOLASTICO</b>					4,51	4,22	4,45	

MIGLIORI 5 INDICATORI SPECIFICI	
14 - Al mattino i ragazzi vengono a scuola sereni.	<b>4,80</b>
3 - Le diverse attività svolte a scuola sono importanti.	<b>4,80</b>
16 - I rapporti con i compagni sono vissuti serenamente.	<b>4,80</b>
9 - I rapporti con i collaboratori scolastici sono stati soddisfacenti.	<b>4,70</b>
10 - A scuola c'è possibilità di dialogo.	<b>4,70</b>

PEGGIORI 5 INDICATORI SPECIFICI	
18 - L'utilizzo del registro elettronico è utile per migliorare la comunicazione tra scuola e famiglia.	<b>4,30</b>
17 - Il servizio offerto dalla scuola è stato efficace.	<b>4,20</b>
6 - I rapporti con il Dirigente Scolastico sono stati soddisfacenti.	<b>4,20</b>
4 - Le uscite didattiche svolte quest'anno sono state interessanti.	<b>4,00</b>
13 - Ci sono occasioni di incontro.	<b>3,90</b>

CONFRONTO CON I DATI RELATIVI AI PRECEDENTI ANNI SCOLASTICI - settore PRIMARIA								
INDICATORI SPECIFICI				A.S. 14/15	A.S. 15/16	A.S. 16/17	A.S. 17/18	Diff. rispetto anno preced.
1 - La scuola è stata un ambiente serio e sereno.				4,25	4,31	4,41	4,18	-0,23
2 - I ragazzi hanno trovato gli spazi adatti per lavorare.				3,92	4,03	4,22	4,24	0,01
3 - Le diverse attività svolte a scuola sono importanti.				4,57	4,59	4,67	4,58	-0,08
4 - Le uscite didattiche svolte quest'anno sono state interessanti.				4,04	4,37	4,36	4,44	0,08
5 - I rapporti con gli insegnanti sono stati soddisfacenti.				4,43	4,47	4,57	4,26	-0,31
6 - I rapporti con il Dirigente Scolastico sono stati soddisfacenti.				3,15	3,87	4,15	3,94	-0,20
7 - I rapporti con gli altri genitori sono stati soddisfacenti.				4,01	3,93	3,92	4,00	0,08
8 - I rapporti con il personale di Segreteria sono stati soddisfacenti.				3,83	4,02	4,17	4,03	-0,14
9 - I rapporti con i collaboratori scolastici sono stati soddisfacenti.				3,91	4,12	4,26	4,01	-0,25
10 - A scuola c'è possibilità di dialogo.				4,15	4,31	4,28	4,08	-0,19
11 - C'è comprensione per le esigenze degli allievi e delle famiglie.				4,05	4,25	4,12	4,10	-0,02
12 - Si può parlare dei propri problemi.				4,15	4,19	4,06	3,99	-0,08
13 - Ci sono occasioni di incontro.				3,97	4,04	4,10	3,71	-0,39
14 - Al mattino i ragazzi vengono a scuola sereni.				4,35	4,54	4,51	4,43	-0,08
15 - Al mattino i ragazzi vengono a scuola motivati.				4,20	4,38	4,32	4,21	-0,12
16 - I rapporti con i compagni sono vissuti serenamente.				4,31	4,36	4,31	4,24	-0,07
17 - Il servizio offerto dalla scuola è stato efficace.				4,06	4,09	4,30	4,13	-0,17
18 - L'utilizzo del registro elettronico è utile per migliorare la comunicazione tra scuola e famiglia.				4,21	4,45	4,22	4,22	-0,23
<b>MEDIE TOTALI PER ANNO SCOLASTICO</b>				<b>4,08</b>	<b>4,23</b>	<b>4,29</b>	<b>4,16</b>	

MIGLIORI 5 INDICATORI SPECIFICI	
3 - Le diverse attività svolte a scuola sono importanti.	<b>4,58</b>
4 - Le uscite didattiche svolte quest'anno sono state interessanti.	<b>4,44</b>
14 - Al mattino i ragazzi vengono a scuola sereni.	<b>4,43</b>
5 - I rapporti con gli insegnanti sono stati soddisfacenti.	<b>4,26</b>
16 - I rapporti con i compagni sono vissuti serenamente.	<b>4,24</b>

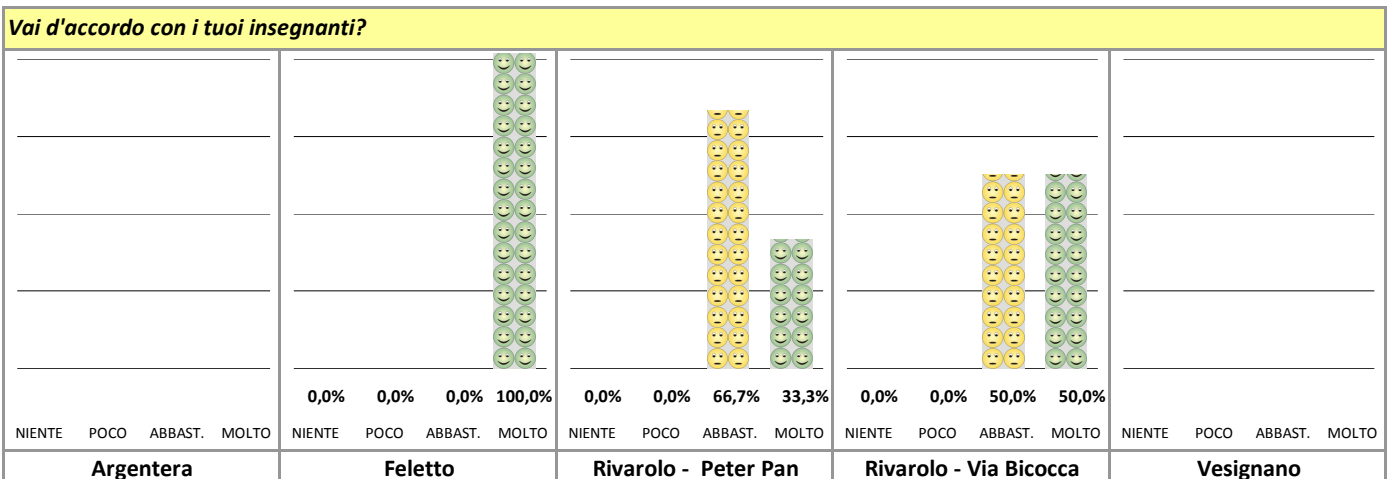
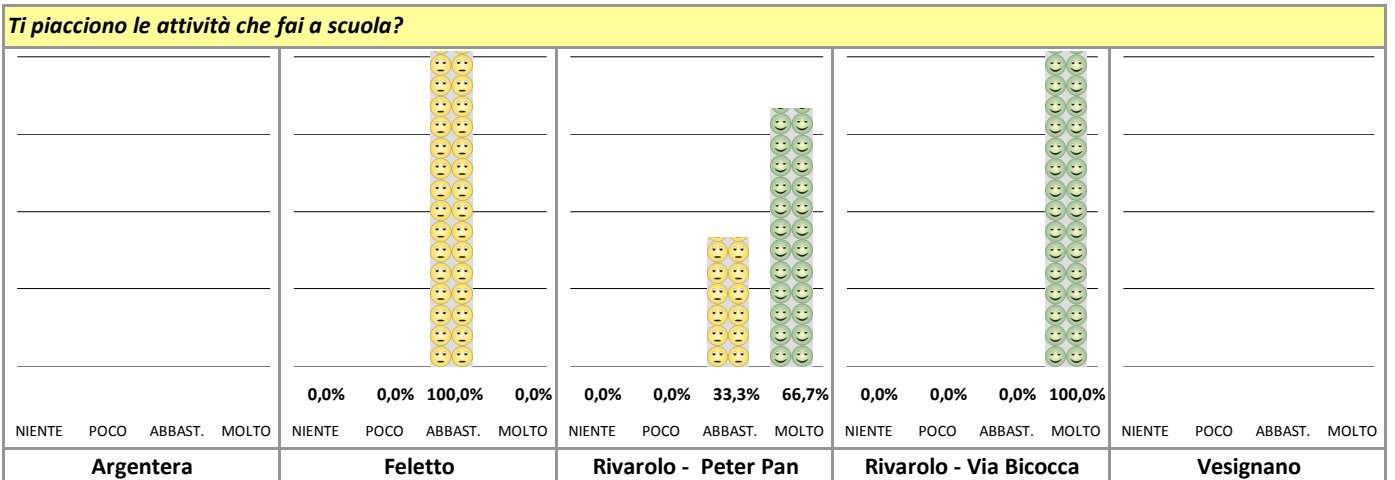
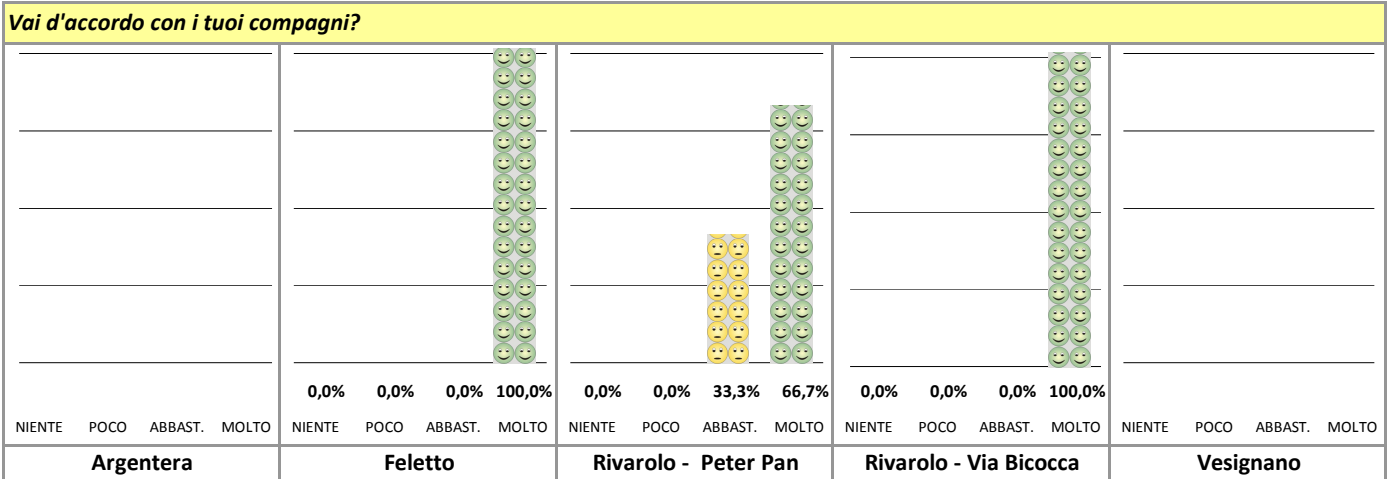
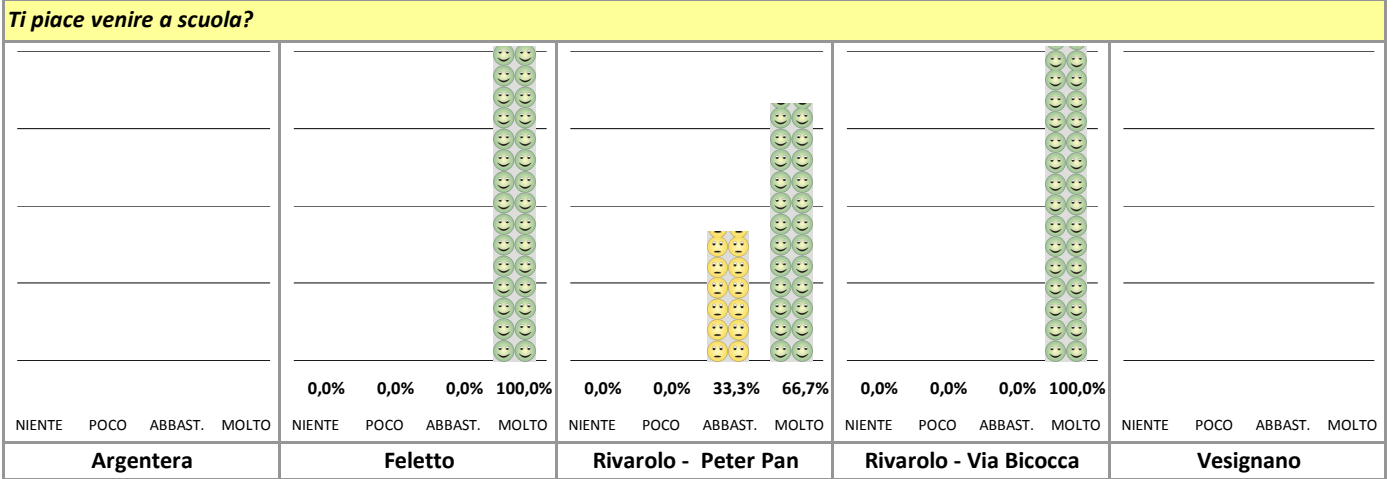
PEGGIORI 5 INDICATORI SPECIFICI	
9 - I rapporti con i collaboratori scolastici sono stati soddisfacenti.	<b>4,01</b>
7 - I rapporti con gli altri genitori sono stati soddisfacenti.	<b>4,00</b>
12 - Si può parlare dei propri problemi.	<b>3,99</b>
6 - I rapporti con il Dirigente Scolastico sono stati soddisfacenti.	<b>3,94</b>
13 - Ci sono occasioni di incontro.	<b>3,71</b>



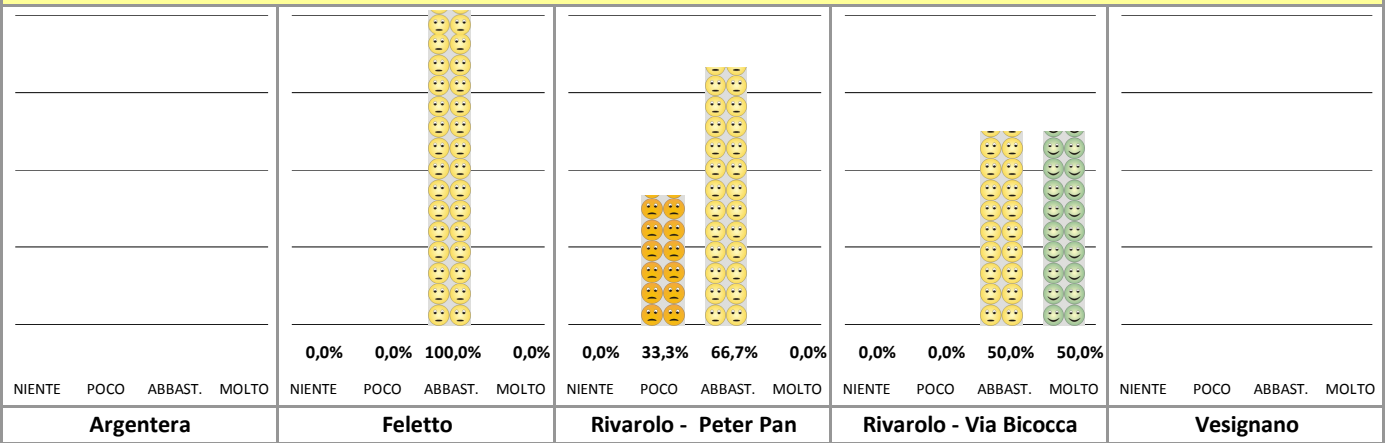
CONFRONTO CON I DATI RELATIVI AI PRECEDENTI ANNI SCOLASTICI - settore 1° GRADO																
INDICATORI SPECIFICI	A.S. 11/12	A.S. 12/13	A.S. 13/14	A.S. 14/15	A.S. 15/16	A.S. 16/17	A.S. 17/18	Diff. rispetto anno preced.								
	1 - La scuola è stata un ambiente serio e sereno.	3,77	3,61	3,51	3,73	3,58	3,83		3,82	4,05	4,22	0,17				
2 - I ragazzi hanno trovato gli spazi adatti per lavorare.	3,61	3,61	3,51	3,73	3,58	3,83	3,82	3,92	4,21	0,29						
3 - Le diverse attività svolte a scuola sono importanti.	4,31	4,31	4,29	4,28	4,28	4,33	4,25	4,36	4,43	0,07						
4 - Le uscite didattiche svolte quest'anno sono state interessanti.	3,82	3,82	3,64	3,79	3,79	4,08	4,17	4,22	4,19	-0,03						
5 - I rapporti con gli insegnanti sono stati soddisfacenti.	4,01	4,01	3,90	3,87	3,87	4,08	4,14	4,23	4,21	-0,02						
6 - I rapporti con il Dirigente Scolastico sono stati soddisfacenti.	3,11	3,11	2,84	2,85	2,85	3,03	3,83	4,18	3,94	-0,24						
7 - I rapporti con gli altri genitori sono stati soddisfacenti.	3,54	3,54	3,58	3,53	3,53	3,81	3,73	3,81	3,90	0,09						
8 - I rapporti con il personale di Segreteria sono stati soddisfacenti.	3,75	3,75	3,66	3,71	3,71	3,84	3,74	4,05	4,02	-0,03						
9 - I rapporti con i collaboratori scolastici sono stati soddisfacenti.	3,85	3,85	3,84	3,96	3,96	4,08	3,98	4,24	4,23	-0,01						
10 - A scuola c'è possibilità di dialogo.	3,86	3,86	3,81	3,69	3,69	3,80	4,04	4,12	4,20	0,08						
11 - C'è comprensione per le esigenze degli allievi e delle famiglie.	3,74	3,74	3,59	3,56	3,56	3,63	3,89	4,14	4,03	-0,11						
12 - Si può parlare dei propri problemi.	3,66	3,66	3,42	3,42	3,42	3,57	3,76	3,85	4,00	-0,01						
13 - Ci sono occasioni di incontro.	3,57	3,57	3,47	3,42	3,42	3,58	3,72	3,85	3,92	0,07						
14 - Al mattino i ragazzi vengono a scuola sereni.	3,79	3,79	3,73	3,69	3,69	3,91	3,94	4,02	4,06	0,04						
15 - Al mattino i ragazzi vengono a scuola motivati.	3,59	3,59	3,51	3,43	3,43	3,69	3,84	3,83	3,87	0,04						
16 - I rapporti con i compagni sono vissuti serenamente.	3,88	3,88	3,88	3,72	3,72	4,08	3,84	3,98	4,14	0,16						
17 - Il servizio offerto dalla scuola è stato efficace.	3,78	3,78	3,53	3,59	3,59	3,76	3,85	4,11	4,13	0,02						
18 - L'utilizzo del registro elettronico è utile per migliorare la comunicazione tra scuola e famiglia.	3,74	3,74	3,64	3,63	3,63	3,78	3,83	4,30	4,29	-0,01						
<b>MEDIE TOTALI PER ANNO SCOLASTICO</b>									3,74	3,64	3,63	3,78	3,90	4,08	4,11	

MIGLIORI 5 INDICATORI SPECIFICI	
3 - Le diverse attività svolte a scuola sono importanti.	<b>4,43</b>
18 - L'utilizzo del registro elettronico è utile per migliorare la comunicazione tra scuola e famiglia.	<b>4,29</b>
9 - I rapporti con i collaboratori scolastici sono stati soddisfacenti.	<b>4,23</b>
1 - La scuola è stata un ambiente serio e sereno.	<b>4,22</b>
5 - I rapporti con gli insegnanti sono stati soddisfacenti.	<b>4,21</b>

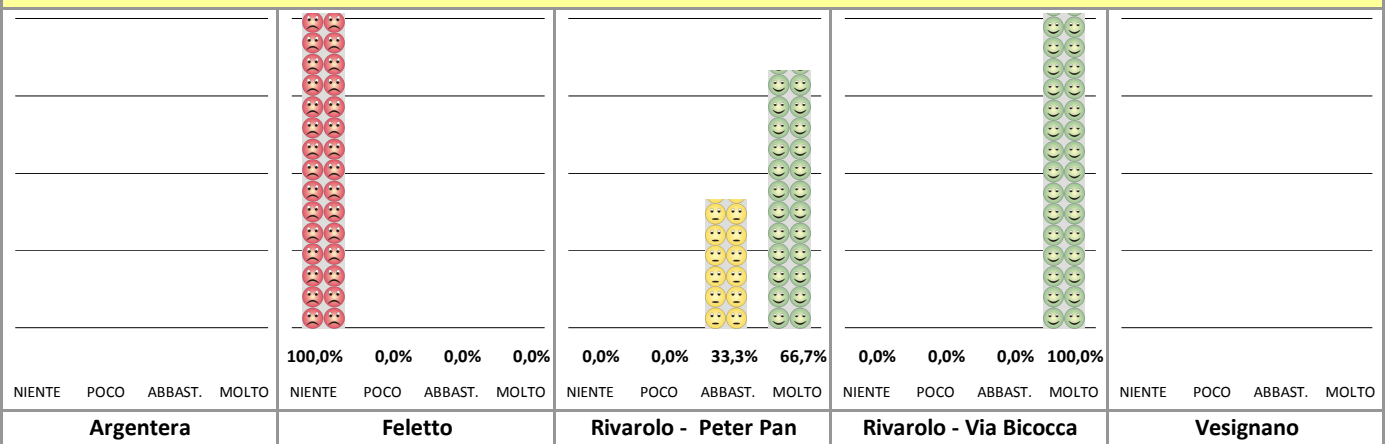
PEGGIORI 5 INDICATORI SPECIFICI	
12 - Si può parlare dei propri problemi.	<b>4,00</b>
6 - I rapporti con il Dirigente Scolastico sono stati soddisfacenti.	<b>3,94</b>
13 - Ci sono occasioni di incontro.	<b>3,92</b>
7 - I rapporti con gli altri genitori sono stati soddisfacenti.	<b>3,90</b>
15 - Al mattino i ragazzi vengono a scuola motivati.	<b>3,87</b>



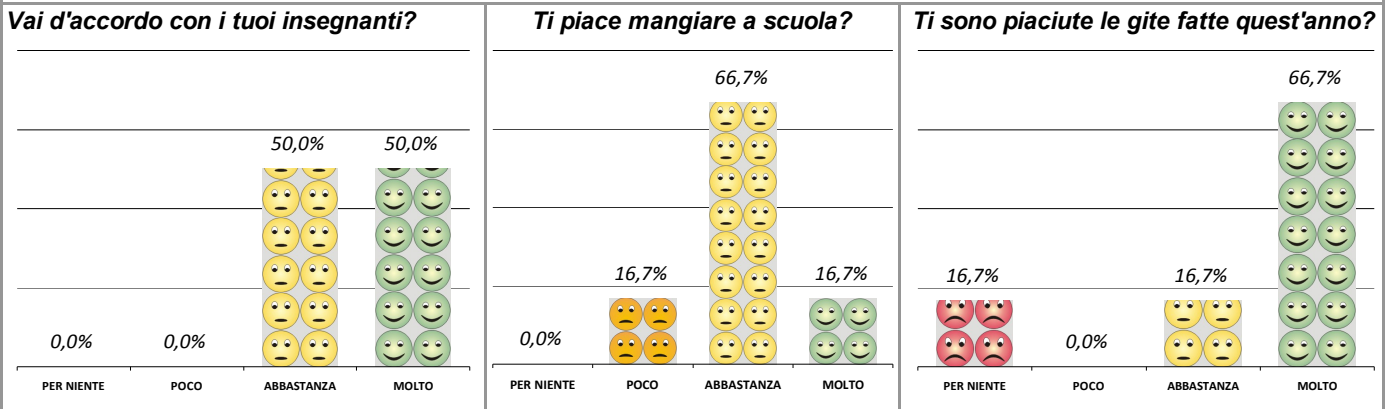
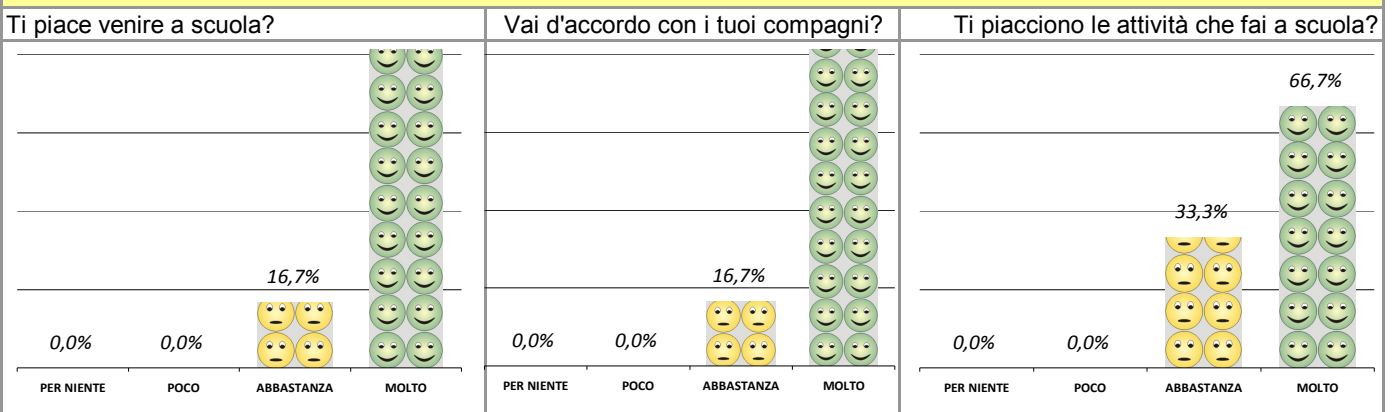
**Ti piace mangiare a scuola?**



**Ti sono piaciute le gite fatte quest'anno?**

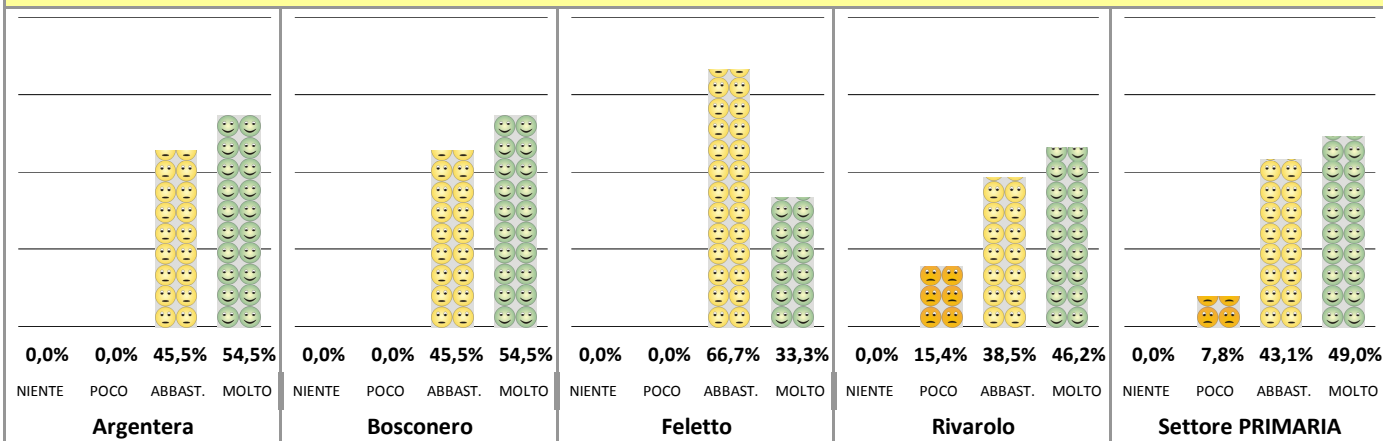


**RIEPILOGO SETTORE INFANZIA**

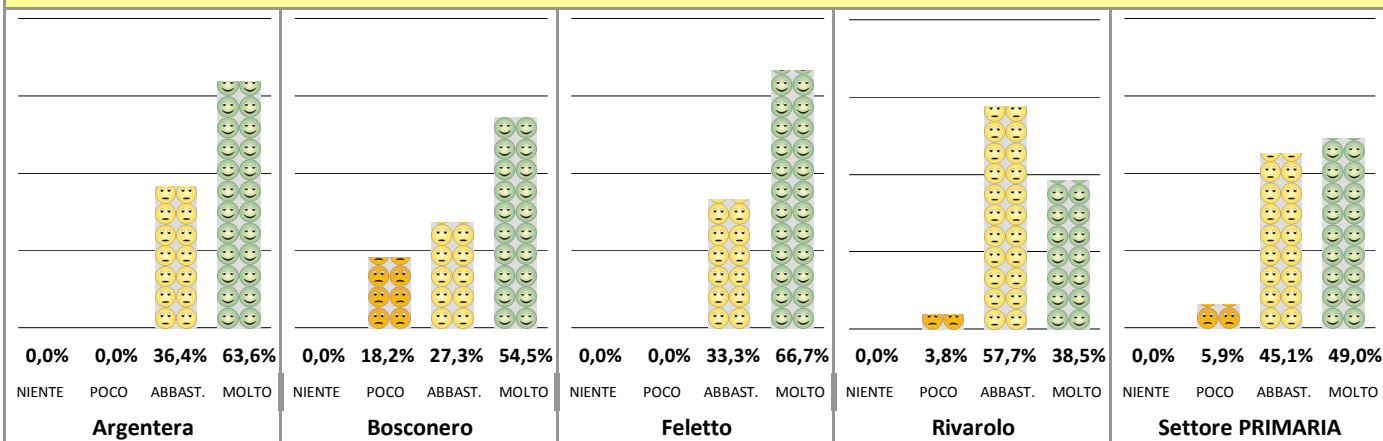


Questionari compilati: Argentera (0) - Feletto (1) - Rivarolo Peter Pan (3) - Rivarolo Bicocca (2) - Vesignano (0)

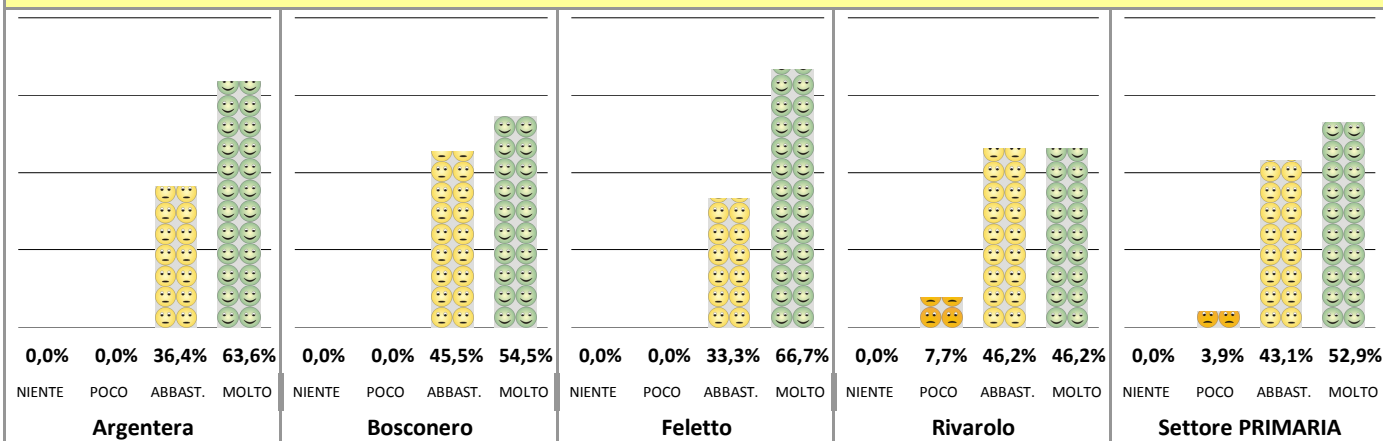
## Ti piace andare a scuola?



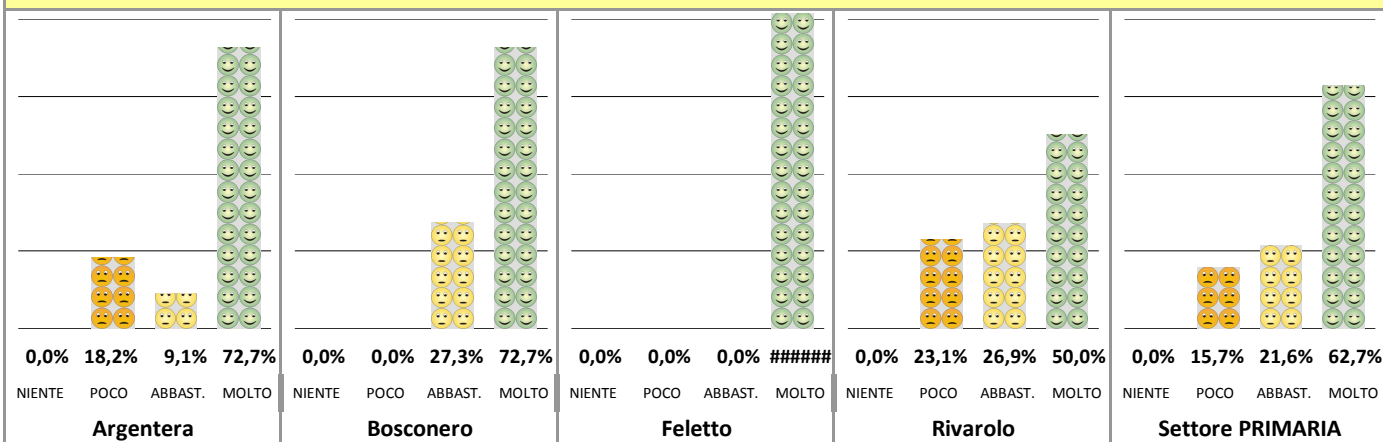
## Vai d'accordo con i tuoi compagni?



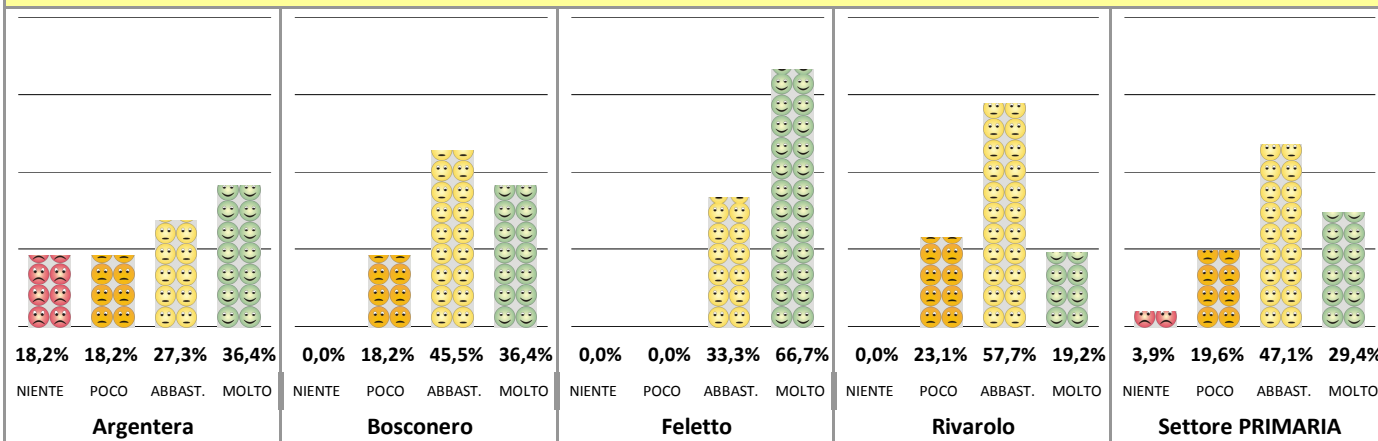
## Ti piacciono le attività che fai a scuola?



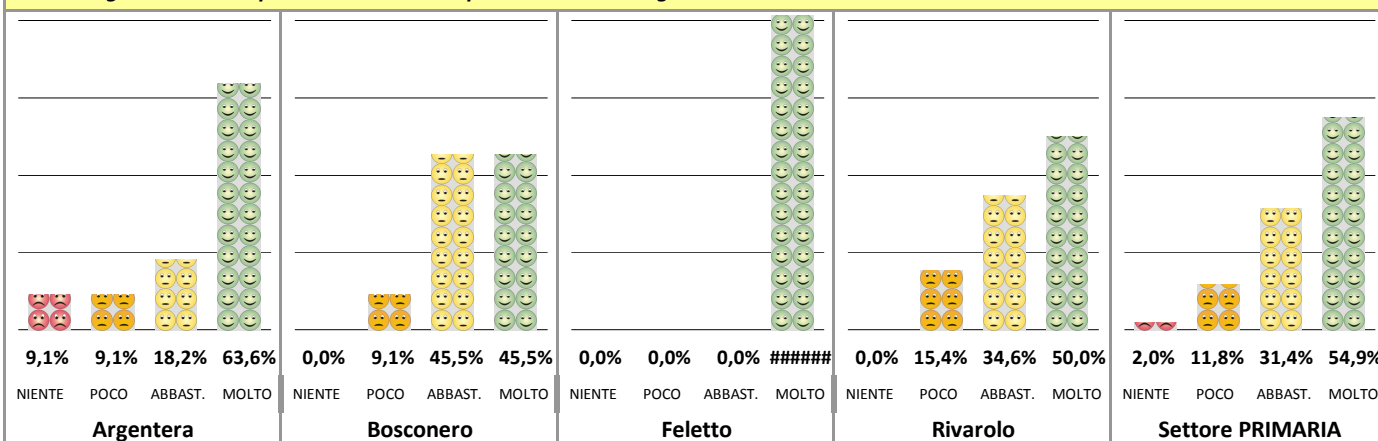
## Vai d'accordo con i tuoi insegnanti?



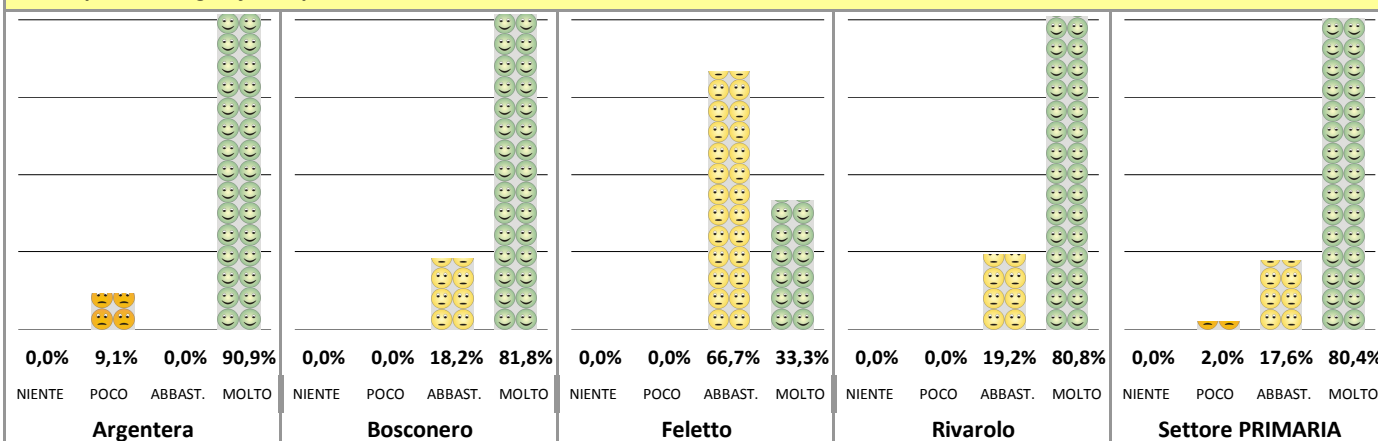
**Quando non capisci una spiegazione, ricorri all'aiuto degli insegnanti?**



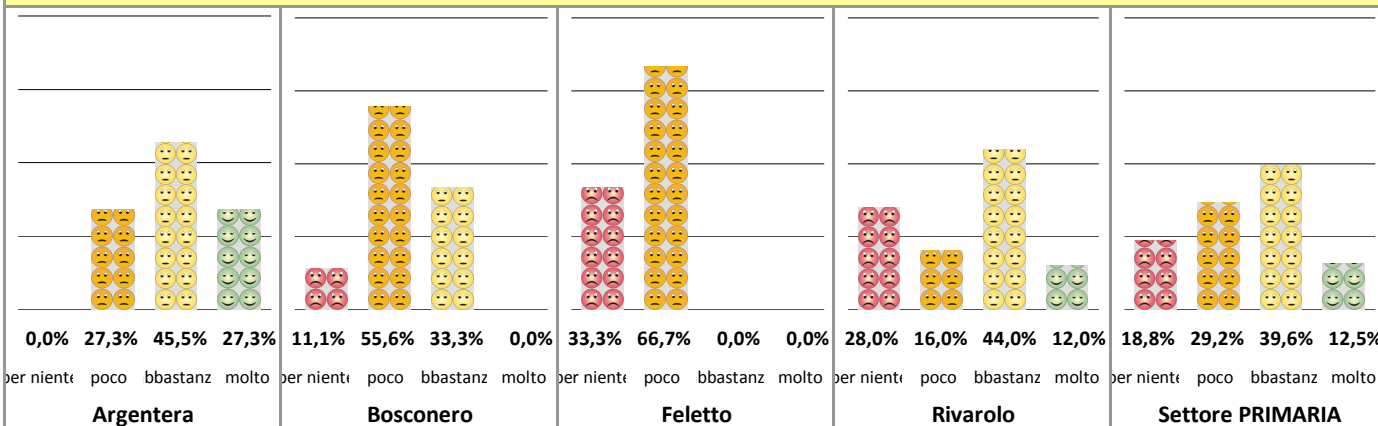
**I tuoi insegnanti sono disponibili a discutere i problemi che emergono in classe?**



**Ti sono piaciute le gite fatte quest'anno?**



**Ti piace mangiare in mensa? (dati riferiti solo agli alunni che mangiano in mensa ed hanno risposto al questionario)**



	Classe	n° alunni	n° quest. completati	% di compilazione	[Ti piace andare a scuola?]				[Vai d'accordo con i tuoi compagni?]				[Ti piacciono le attività che fai a scuola?]				[Vai d'accordo con i tuoi insegnanti?]			
					P.N.	POCO	ABB	MOLT	P.N.	POCO	ABB	MOLT	P.N.	POCO	ABB	MOLT	P.N.	POCO	ABB	MOLT
<b>ARGENTERA</b>	1°U	20	4	20,0%	0	0	1	3	0	0	0	4	0	0	1	3	0	0	0	4
	2°U	20	5	25,0%	0	0	2	3	0	0	2	3	0	0	1	4	0	1	0	4
	3°U	24	2	8,3%	0	0	2	0	0	0	2	0	0	0	2	0	0	1	1	0
	4°U	20	0	0,0%	0	0	0	0	0	0	0	0	0	0	0	0	0	0	0	0
	5°U	24	0	0,0%	0	0	0	0	0	0	0	0	0	0	0	0	0	0	0	0
	<b>TOT</b>	<b>108</b>	<b>11</b>	<b>10,2%</b>	<b>0</b>	<b>0</b>	<b>5</b>	<b>6</b>	<b>0</b>	<b>0</b>	<b>4</b>	<b>7</b>	<b>0</b>	<b>0</b>	<b>4</b>	<b>7</b>	<b>0</b>	<b>2</b>	<b>1</b>	<b>8</b>
<b>BOSCONERO</b>	1°A	18	2	11,1%	0	0	0	2	0	0	0	2	0	0	0	2	0	0	0	2
	2°A	25	0	0,0%	0	0	0	0	0	0	0	0	0	0	0	0	0	0	0	0
	3°A	22	1	4,5%	0	0	1	0	0	0	0	1	0	0	1	0	0	0	0	1
	4°A	16	3	18,8%	0	0	2	1	0	2	0	1	0	0	3	0	0	0	2	1
	5°A	17	0	0,0%	0	0	0	0	0	0	0	0	0	0	0	0	0	0	0	0
	1°B	16	0	0,0%	0	0	0	0	0	0	0	0	0	0	0	0	0	0	0	0
	3°B	15	1	6,7%	0	0	0	1	0	0	1	0	0	0	0	1	0	0	0	1
	4°B	17	2	11,8%	0	0	2	0	0	0	1	1	0	0	1	1	0	0	1	1
	5°B	18	1	5,6%	0	0	0	1	0	0	0	1	0	0	0	1	0	0	0	1
	<b>TOT</b>	<b>164</b>	<b>11</b>	<b>6,7%</b>	<b>0</b>	<b>0</b>	<b>5</b>	<b>6</b>	<b>0</b>	<b>2</b>	<b>3</b>	<b>6</b>	<b>0</b>	<b>0</b>	<b>5</b>	<b>6</b>	<b>0</b>	<b>0</b>	<b>3</b>	<b>8</b>
<b>FELETTO</b>	1°U	15	0	0,0%	0	0	0	0	0	0	0	0	0	0	0	0	0	0	0	0
	2°U	14	0	0,0%	0	0	0	0	0	0	0	0	0	0	0	0	0	0	0	0
	3°U	14	0	0,0%	0	0	0	0	0	0	0	0	0	0	0	0	0	0	0	0
	4°U	18	1	5,6%	0	0	0	1	0	0	1	0	0	0	0	1	0	0	0	1
	5°U	17	2	11,8%	0	0	2	0	0	0	0	2	0	0	1	1	0	0	0	2
	<b>TOT</b>	<b>78</b>	<b>3</b>	<b>3,8%</b>	<b>0</b>	<b>0</b>	<b>2</b>	<b>1</b>	<b>0</b>	<b>0</b>	<b>1</b>	<b>2</b>	<b>0</b>	<b>0</b>	<b>1</b>	<b>2</b>	<b>0</b>	<b>0</b>	<b>0</b>	<b>3</b>
<b>RIVAROLO</b>	1°A	23	2	8,7%	0	0	0	2	0	0	2	0	0	0	2	0	0	0	0	2
	2°A	21	3	14,3%	0	0	0	3	0	0	2	1	0	0	1	2	0	0	0	3
	3°A	25	0	0,0%	0	0	0	0	0	0	0	0	0	0	0	0	0	0	0	0
	4°A	22	2	9,1%	0	1	0	1	0	0	1	1	0	0	1	1	0	1	1	0
	5°A	21	0	0,0%	0	0	0	0	0	0	0	0	0	0	0	0	0	0	0	0
	1°B	22	1	4,5%	0	0	0	1	0	0	1	0	0	0	1	0	0	0	0	1
	2°B	23	3	13,0%	0	1	0	2	0	0	2	1	0	0	1	2	0	1	0	2
	3°B	26	2	7,7%	0	0	1	1	0	0	1	1	0	0	1	1	0	0	0	2
	4°B	20	0	0,0%	0	0	0	0	0	0	0	0	0	0	0	0	0	0	0	0
	5°B	23	2	8,7%	0	0	2	0	0	0	1	1	0	0	0	2	0	0	0	2
	1°C	23	3	13,0%	0	0	3	0	0	1	2	0	0	0	2	1	0	1	2	0
	2°C	20	0	0,0%	0	0	0	0	0	0	0	0	0	0	0	0	0	0	0	0
	3°C	25	4	16,0%	0	1	2	1	0	0	1	3	0	1	2	1	0	2	1	1
	4°C	23	1	4,3%	0	0	1	0	0	0	1	0	0	0	1	0	0	0	1	0
	5°C	24	1	4,2%	0	1	0	0	0	0	0	1	0	0	1	0	0	0	1	0
	1°D	23	1	4,3%	0	0	0	1	0	0	1	0	0	1	0	0	0	1	0	0
	2°D	22	0	0,0%	0	0	0	0	0	0	0	0	0	0	0	0	0	0	0	0
	4°D	23	1	4,3%	0	0	1	0	0	0	0	1	0	0	1	0	0	0	1	0
	5°D	23	0	0,0%	0	0	0	0	0	0	0	0	0	0	0	0	0	0	0	0
	<b>TOT</b>	<b>432</b>	<b>26</b>	<b>6,0%</b>	<b>0</b>	<b>4</b>	<b>10</b>	<b>12</b>	<b>0</b>	<b>1</b>	<b>15</b>	<b>10</b>	<b>0</b>	<b>2</b>	<b>12</b>	<b>12</b>	<b>0</b>	<b>6</b>	<b>7</b>	<b>13</b>

	Classe	[Quando non capisci una spiegazione, ricorri all'aiuto degli]				[I tuoi insegnanti sono disponibili a discutere i problemi che emergono]				[Ti sono piaciute le gite fatte quest'anno?]				Mangi in mensa?		[Ti piace mangiare in mensa?]			
		P.N.	POCO	ABB	MOLT	P.N.	POCO	ABB	MOLT	P.N.	POCO	ABB	MOLT	SI	NO	P.N.	POCO	ABB	MOLT
<b>ARGENTERA</b>	1°U	1	1	1	1	0	0	0	4	0	0	0	4	4	0	0	1	1	2
	2°U	0	1	1	3	1	0	2	2	0	1	0	4	5	0	0	1	3	1
	3°U	1	0	1	0	0	1	0	1	0	0	0	2	2	0	0	1	1	0
	4°U	0	0	0	0	0	0	0	0	0	0	0	0	0	0	0	0	0	0
	5°U	0	0	0	0	0	0	0	0	0	0	0	0	0	0	0	0	0	0
	<b>TOT</b>	<b>2</b>	<b>2</b>	<b>3</b>	<b>4</b>	<b>1</b>	<b>1</b>	<b>2</b>	<b>7</b>	<b>0</b>	<b>1</b>	<b>0</b>	<b>10</b>	<b>11</b>	<b>0</b>	<b>0</b>	<b>3</b>	<b>5</b>	<b>3</b>
<b>BOSCONERO</b>	1°A	0	0	0	2	0	0	0	2	0	0	1	1	2	0	0	2	0	0
	2°A	0	0	0	0	0	0	0	0	0	0	0	0	0	0	0	0	0	0
	3°A	0	1	0	0	0	0	1	0	0	0	0	1	1	0	1	0	0	0
	4°A	0	1	2	0	0	1	2	0	0	0	0	3	2	1	0	1	1	0
	5°A	0	0	0	0	0	0	0	0	0	0	0	0	0	0	0	0	0	0
	1°B	0	0	0	0	0	0	0	0	0	0	0	0	0	0	0	0	0	0
	3°B	0	0	1	0	0	0	0	1	0	0	0	1	1	0	0	0	1	0
	4°B	0	0	1	1	0	0	1	1	0	0	1	1	1	1	0	1	0	0
	5°B	0	0	0	1	0	0	0	1	0	0	0	1	1	0	0	0	1	0
	<b>TOT</b>	<b>0</b>	<b>2</b>	<b>5</b>	<b>4</b>	<b>0</b>	<b>1</b>	<b>5</b>	<b>5</b>	<b>0</b>	<b>0</b>	<b>2</b>	<b>9</b>	<b>9</b>	<b>2</b>	<b>1</b>	<b>5</b>	<b>3</b>	<b>0</b>
<b>FELETTO</b>	1°U	0	0	0	0	0	0	0	0	0	0	0	0	0	0	0	0	0	0
	2°U	0	0	0	0	0	0	0	0	0	0	0	0	0	0	0	0	0	0
	3°U	0	0	0	0	0	0	0	0	0	0	0	0	0	0	0	0	0	0
	4°U	0	0	0	1	0	0	0	1	0	0	1	0	1	0	1	0	0	0
	5°U	0	0	1	1	0	0	0	2	0	0	1	1	2	0	0	2	0	0
	<b>TOT</b>	<b>0</b>	<b>0</b>	<b>1</b>	<b>2</b>	<b>0</b>	<b>0</b>	<b>0</b>	<b>3</b>	<b>0</b>	<b>0</b>	<b>2</b>	<b>1</b>	<b>3</b>	<b>0</b>	<b>1</b>	<b>2</b>	<b>0</b>	<b>0</b>
<b>RIVAROLO</b>	1°A	0	0	1	1	0	0	0	2	0	0	0	2	2	0	0	1	1	0
	2°A	0	0	2	1	0	0	0	3	0	0	0	3	3	0	0	0	3	0
	3°A	0	0	0	0	0	0	0	0	0	0	0	0	0	0	0	0	0	0
	4°A	0	1	1	0	0	1	1	0	0	0	0	2	2	0	0	0	0	2
	5°A	0	0	0	0	0	0	0	0	0	0	0	0	0	0	0	0	0	0
	1°B	0	0	1	0	0	0	0	1	0	0	1	0	0	1	0	0	0	0
	2°B	0	1	2	0	0	0	0	3	0	0	0	3	3	0	1	0	2	0
	3°B	0	0	2	0	0	0	0	2	0	0	0	2	2	0	1	0	1	0
	4°B	0	0	0	0	0	0	0	0	0	0	0	0	0	0	0	0	0	0
	5°B	0	0	1	1	0	0	0	2	0	0	0	2	2	0	0	1	1	0
	1°C	0	1	2	0	0	1	2	0	0	0	1	2	3	0	0	1	1	1
	2°C	0	0	0	0	0	0	0	0	0	0	0	0	0	0	0	0	0	0
	3°C	0	2	2	0	0	2	2	0	0	0	1	3	4	0	3	1	0	0
	4°C	0	1	0	0	0	0	1	0	0	0	1	0	1	0	1	0	0	0
	5°C	0	0	1	0	0	0	1	0	0	0	1	0	1	0	1	0	0	0
	1°D	0	0	0	1	0	0	1	0	0	0	0	1	1	0	0	0	1	0
	2°D	0	0	0	0	0	0	0	0	0	0	0	0	0	0	0	0	0	0
	4°D	0	0	0	1	0	0	1	0	0	0	0	1	1	0	0	0	1	0
	5°D	0	0	0	0	0	0	0	0	0	0	0	0	0	0	0	0	0	0
	<b>TOT</b>	<b>0</b>	<b>6</b>	<b>15</b>	<b>5</b>	<b>0</b>	<b>4</b>	<b>9</b>	<b>13</b>	<b>0</b>	<b>0</b>	<b>5</b>	<b>21</b>	<b>25</b>	<b>1</b>	<b>7</b>	<b>4</b>	<b>11</b>	<b>3</b>

<b>1 - La scuola ha soddisfatto le mie attese.</b>		<b>2 - La scuola è un ambiente di lavoro serio.</b>		<b>3 - Ho trovato gli spazi adatti per lavorare.</b>	
<i>Punteggio medio</i> <b>4,05</b>		<i>Punteggio medio</i> <b>4,18</b>		<i>Punteggio medio</i> <b>4,12</b>	
					
<b>BOSCONERO</b>	<b>RIVAROLO</b>	<b>BOSCONERO</b>	<b>RIVAROLO</b>	<b>BOSCONERO</b>	<b>RIVAROLO</b>
<b>4 - Ho trovato interessanti le varie attività di laboratorio.</b>		<b>5 - Ho trovato queste attività utili per migliorare nello studio.</b>		<b>6 - Ho buoni rapporti con i miei compagni.</b>	
<i>Punteggio medio</i> <b>4,21</b>		<i>Punteggio medio</i> <b>3,98</b>		<i>Punteggio medio</i> <b>4,31</b>	
					
<b>BOSCONERO</b>	<b>RIVAROLO</b>	<b>BOSCONERO</b>	<b>RIVAROLO</b>	<b>BOSCONERO</b>	<b>RIVAROLO</b>
<b>7 - Ho buoni rapporti con i miei insegnanti.</b>		<b>8 - I miei rapporti con il Dirigente Scolastico sono soddisfacenti.</b>		<b>9 - Ho buoni rapporti con il personale scolastico.</b>	
<i>Punteggio medio</i> <b>4,28</b>		<i>Punteggio medio</i> <b>3,94</b>		<i>Punteggio medio</i> <b>4,34</b>	
					
<b>BOSCONERO</b>	<b>RIVAROLO</b>	<b>BOSCONERO</b>	<b>RIVAROLO</b>	<b>BOSCONERO</b>	<b>RIVAROLO</b>
<b>10 - La scuola è importante per il mio futuro.</b>		<b>11 - A scuola mi sono sentito accettato.</b>		<b>12 - Sono soddisfatto dei miei risultati scolastici.</b>	
<i>Punteggio medio</i> <b>4,80</b>		<i>Punteggio medio</i> <b>4,51</b>		<i>Punteggio medio</i> <b>4,11</b>	
					
<b>BOSCONERO</b>	<b>RIVAROLO</b>	<b>BOSCONERO</b>	<b>RIVAROLO</b>	<b>BOSCONERO</b>	<b>RIVAROLO</b>



<b>13 - A scuola posso parlare dei miei problemi.</b>		<b>14 - La scuola è un ambiente di lavoro sereno.</b>		<b>15 - Mi sento coinvolto nelle attività svolte a scuola.</b>	
<i>Punteggio medio</i> <b>3,81</b>		<i>Punteggio medio</i> <b>4,04</b>		<i>Punteggio medio</i> <b>4,20</b>	
<b>BOSCONERO</b>	<b>RIVAROLO</b>	<b>BOSCONERO</b>	<b>RIVAROLO</b>	<b>BOSCONERO</b>	<b>RIVAROLO</b>
<b>16 - Al mattino vengo a scuola contento.</b>		<b>17 - Vivo con serenità i rapporti con gli insegnanti.</b>		<b>18 - Vivo con serenità i rapporti con i miei compagni.</b>	
<i>Punteggio medio</i> <b>3,75</b>		<i>Punteggio medio</i> <b>4,12</b>		<i>Punteggio medio</i> <b>4,32</b>	
<b>BOSCONERO</b>	<b>RIVAROLO</b>	<b>BOSCONERO</b>	<b>RIVAROLO</b>	<b>BOSCONERO</b>	<b>RIVAROLO</b>
<b>19 - Il lavoro fatto a scuola è stato efficace.</b>					
<i>Punteggio medio</i> <b>4,29</b>					
<b>BOSCONERO</b>	<b>RIVAROLO</b>				

CONFRONTO CON I DATI RELATIVI AI PRECEDENTI ANNI SCOLASTICI - Plesso di BOSCONERO						
INDICATORI SPECIFICI	A.S. 11/12	A.S. 12/13	A.S. 13/14	A.S. 15/16	A.S. 16/17	A.S. 17/18 Diff. rispetto anno preced.
1 - La scuola ha soddisfatto le mie attese.	3,49	3,11	3,79	4,05	4,19	4,17 -0,02
2 - La scuola è un ambiente di lavoro serio.	3,79	3,41	3,79	4,03	4,08	4,13 0,05
3 - Ho trovato gli spazi adatti per lavorare.	3,67	3,36	3,74	3,88	3,94	4,23 0,30
4 - Ho trovato interessanti le varie attività di laboratorio.	3,55	3,48	3,92	3,97	4,07	4,17 0,10
5 - Ho trovato queste attività utili per migliorare nello studio.	3,54	3,32	3,87	3,83	3,85	4,00 0,15
6 - Ho buoni rapporti con i miei compagni.	4,37	4,43	4,28	4,22	4,33	4,40 0,07
7 - Ho buoni rapporti con i miei insegnanti.	3,92	3,73	4,13	4,36	4,33	4,33 0,00
8 - I miei rapporti con il Dirigente Scolastico sono soddisfacenti.	2,17	2,35	3,70	3,90	4,06	3,87 -0,20
9 - Ho buoni rapporti con il personale scolastico.	4,37	4,09	4,43	4,47	4,44	4,27 -0,17
10 - La scuola è importante per il mio futuro.	4,29	4,23	4,69	4,62	4,67	4,73 0,07
11 - A scuola mi sono sentito accettato.	4,17	4,18	4,25	4,24	4,23	4,57 0,34
12 - Sono soddisfatto dei miei risultati scolastici.	3,55	3,90	3,92	3,79	4,17	4,13 -0,03
13 - A scuola posso parlare dei miei problemi.	2,88	2,52	3,43	3,36	3,90	3,83 -0,06
14 - La scuola è un ambiente di lavoro sereno.	3,54	3,27	3,69	4,00	4,08	4,20 0,12
15 - Mi sento coinvolto nelle attività svolte a scuola.	3,89	3,89	4,23	4,21	4,19	4,33 0,15
16 - Al mattino vengo a scuola contento.	2,54	2,38	3,18	3,53	3,58	3,83 0,25
17 - Vivo con serenità i rapporti con gli insegnanti.	3,54	3,38	3,82	4,21	4,29	4,13 -0,16
18 - Vivo con serenità i rapporti con i miei compagni.	4,17	4,40	4,18	4,33	4,23	4,23 0,00
19 - Il lavoro fatto a scuola è stato efficace.	3,76	3,73	4,11	4,19	4,27	4,27 -0,00
<b>MEDIE TOTALI PER ANNO SCOLASTICO</b>	<b>3,76</b>	<b>3,64</b>	<b>3,95</b>	<b>4,06</b>	<b>4,15</b>	<b>4,20</b>

MIGLIORI 5 INDICATORI SPECIFICI	
10 - La scuola è importante per il mio futuro.	<b>4,73</b>
11 - A scuola mi sono sentito accettato.	<b>4,57</b>
6 - Ho buoni rapporti con i miei compagni.	<b>4,40</b>
7 - Ho buoni rapporti con i miei insegnanti.	<b>4,33</b>
15 - Mi sento coinvolto nelle attività svolte a scuola.	<b>4,33</b>

PEGGIORI 5 INDICATORI SPECIFICI	
2 - La scuola è un ambiente di lavoro serio.	<b>4,13</b>
5 - Ho trovato queste attività utili per migliorare nello studio.	<b>4,00</b>
8 - I miei rapporti con il Dirigente Scolastico sono soddisfacenti.	<b>3,87</b>
13 - A scuola posso parlare dei miei problemi.	<b>3,83</b>
16 - Al mattino vengo a scuola contento.	<b>3,83</b>

CONFRONTO CON I DATI RELATIVI AI PRECEDENTI ANNI SCOLASTICI - PLESSO DI RIVAROLO							
INDICATORI SPECIFICI	A.S. 11/12	A.S. 12/13	A.S. 13/14	A.S. 15/16	A.S. 16/17	A.S. 17/18	Diff. rispetto anno preced.
1 - La scuola ha soddisfatto le mie attese.	3,77	3,72	3,82	3,72	4,02	3,98	-0,04
2 - La scuola è un ambiente di lavoro serio.	3,87	3,93	3,81	3,92	3,99	4,20	0,21
3 - Ho trovato gli spazi adatti per lavorare.	3,89	3,82	3,57	3,87	4,02	4,05	0,03
4 - Ho trovato interessanti le varie attività di laboratorio.	3,79	3,94	4,00	4,16	4,13	4,24	0,11
5 - Ho trovato queste attività utili per migliorare nello studio.	3,73	3,72	3,80	3,77	4,07	3,96	-0,11
6 - Ho buoni rapporti con i miei compagni.	4,55	4,57	4,54	4,20	4,20	4,25	0,05
7 - Ho buoni rapporti con i miei insegnanti.	4,01	4,13	4,19	4,22	4,19	4,25	0,06
8 - I miei rapporti con il Dirigente Scolastico sono soddisfacenti.	3,31	2,99	3,40	3,84	4,09	3,98	-0,11
9 - Ho buoni rapporti con il personale scolastico.	4,26	4,25	4,42	4,21	4,34	4,38	0,04
10 - La scuola è importante per il mio futuro.	4,54	4,54	4,67	4,72	4,73	4,84	0,11
11 - A scuola mi sono sentito accettato.	4,35	4,32	4,46	4,33	4,42	4,47	0,06
12 - Sono soddisfatto dei miei risultati scolastici.	3,59	3,53	4,15	4,09	4,13	4,09	-0,04
13 - A scuola posso parlare dei miei problemi.	3,26	3,07	3,60	3,45	3,66	3,80	0,14
14 - La scuola è un ambiente di lavoro sereno.	3,72	3,81	3,85	3,71	3,84	3,95	0,10
15 - Mi sento coinvolto nelle attività svolte a scuola.	4,03	4,01	4,31	4,22	4,22	4,13	-0,10
16 - Al mattino vengo a scuola contento.	2,99	2,90	3,73	3,54	3,85	3,71	-0,14
17 - Vivo con serenità i rapporti con gli insegnanti.	3,69	3,79	4,12	3,97	3,97	4,11	0,14
18 - Vivo con serenità i rapporti con i miei compagni.	4,39	4,44	4,31	4,22	4,28	4,36	0,08
19 - Il lavoro fatto a scuola è stato efficace.	3,92	3,97	4,22	4,20	4,31	4,31	-0,01
<b>MEDIE TOTALI PER ANNO SCOLASTICO</b>	<b>3,80</b>	<b>3,88</b>	<b>4,05</b>	<b>4,02</b>	<b>4,13</b>	<b>4,16</b>	

MIGLIORI 5 INDICATORI SPECIFICI	
10 - La scuola è importante per il mio futuro.	<b>4,84</b>
11 - A scuola mi sono sentito accettato.	<b>4,47</b>
9 - Ho buoni rapporti con il personale scolastico.	<b>4,38</b>
18 - Vivo con serenità i rapporti con i miei compagni.	<b>4,36</b>
19 - Il lavoro fatto a scuola è stato efficace.	<b>4,31</b>

PEGGIORI 5 INDICATORI SPECIFICI	
1 - La scuola ha soddisfatto le mie attese.	<b>3,98</b>
5 - Ho trovato queste attività utili per migliorare nello studio.	<b>3,96</b>
14 - La scuola è un ambiente di lavoro sereno.	<b>3,95</b>
13 - A scuola posso parlare dei miei problemi.	<b>3,80</b>
16 - Al mattino vengo a scuola contento.	<b>3,71</b>

CONFRONTO CON I DATI RELATIVI AI PRECEDENTI ANNI SCOLASTICI - settore 1° GRADO							
INDICATORI SPECIFICI	A.S. 12/13	A.S. 13/14	A.S. 14/15	A.S. 15/16	A.S. 16/17	A.S. 17/18	Diff. rispetto anno preced.
	1 - La scuola ha soddisfatto le mie attese.	3,42	3,80	3,89	3,89	4,10	
2 - La scuola è un ambiente di lavoro serio.	3,67	3,80	3,98	3,98	4,04	4,17	0,13
3 - Ho trovato gli spazi adatti per lavorare.	3,59	3,65	3,87	3,87	3,98	4,14	0,16
4 - Ho trovato interessanti le varie attività di laboratorio.	3,71	3,96	4,06	4,06	4,10	4,20	0,11
5 - Ho trovato queste attività utili per migliorare nello studio.	3,52	3,83	3,80	3,80	3,96	3,98	0,02
6 - Ho buoni rapporti con i miei compagni.	4,50	4,41	4,21	4,21	4,27	4,33	0,06
7 - Ho buoni rapporti con i miei insegnanti.	3,93	4,16	4,29	4,29	4,26	4,29	0,03
8 - I miei rapporti con il Dirigente Scolastico sono soddisfacenti.	2,67	3,55	3,87	3,87	4,08	3,92	-0,15
9 - Ho buoni rapporti con il personale scolastico.	4,17	4,42	4,34	4,34	4,39	4,32	-0,06
10 - La scuola è importante per il mio futuro.	4,39	4,68	4,67	4,67	4,70	4,78	0,09
11 - A scuola mi sono sentito accettato.	4,25	4,35	4,29	4,29	4,32	4,52	0,20
12 - Sono soddisfatto dei miei risultati scolastici.	3,71	4,03	3,94	3,94	4,15	4,11	-0,04
13 - A scuola posso parlare dei miei problemi.	2,80	3,51	3,40	3,40	3,78	3,82	0,04
14 - La scuola è un ambiente di lavoro sereno.	3,54	3,77	3,86	3,86	3,96	4,07	0,11
15 - Mi sento coinvolto nelle attività svolte a scuola.	3,95	4,27	4,22	4,22	4,21	4,23	0,02
16 - Al mattino vengo a scuola contento.	2,64	3,46	3,54	3,54	3,72	3,77	0,05
17 - Vivo con serenità i rapporti con gli insegnanti.	3,58	3,97	4,09	4,09	4,13	4,12	-0,01
18 - Vivo con serenità i rapporti con i miei compagni.	4,42	4,25	4,28	4,28	4,26	4,30	0,04
19 - Il lavoro fatto a scuola è stato efficace.	3,85	4,17	4,19	4,19	4,29	4,29	-0,00
<b>MEDIE TOTALI PER ANNO SCOLASTICO</b>	<b>3,76</b>	<b>4,00</b>	<b>4,04</b>	<b>4,04</b>	<b>4,14</b>	<b>4,18</b>	

MIGLIORI 5 INDICATORI SPECIFICI	
10 - La scuola è importante per il mio futuro.	<b>4,80</b>
11 - A scuola mi sono sentito accettato.	<b>4,51</b>
9 - Ho buoni rapporti con il personale scolastico.	<b>4,34</b>
18 - Vivo con serenità i rapporti con i miei compagni.	<b>4,32</b>
6 - Ho buoni rapporti con i miei compagni.	<b>4,31</b>

PEGGIORI 5 INDICATORI SPECIFICI	
14 - La scuola è un ambiente di lavoro sereno.	<b>4,04</b>
5 - Ho trovato queste attività utili per migliorare nello studio.	<b>3,98</b>
8 - I miei rapporti con il Dirigente Scolastico sono soddisfacenti.	<b>3,94</b>
13 - A scuola posso parlare dei miei problemi.	<b>3,81</b>
16 - Al mattino vengo a scuola contento.	<b>3,75</b>





## RIEPILOGO DATI DI PARTECIPAZIONE AL QUESTIONARIO SULLA QUALITA'

PERSONALE A.T.A.			
N° addetti	<i>INFANZIA, PRIMARIA, 1° GRADO E SEGRETERIA</i>		35
N° questionari			10 <b>28,57%</b>

PERSONALE DOCENTE									
N° Docenti	<i>INFANZIA</i>	27		<i>PRIMARIA</i>	94		<i>1°GRADO</i>	59	
N° questionari		17	62,96%		48	51,06%		19	32,20%
N° Docenti							<b>TOTALE</b>	180	
N° questionari								84	<b>46,67%</b>

ALUNNI INFANZIA									
Alunni iscritti	<i>ARGENTERA</i>	28		<i>FELETTO</i>	48		<i>RIVAROLO PETER PAN</i>	52	
N° questionari		0	0,00%		1	2,08%		3	5,77%
Alunni iscritti	<i>RIVAROLO VIA BICOCCA</i>	78		<i>VESIGNANO</i>	25		<b>TOTALE</b>	231	
N° questionari		2	2,56%		0	0,00%		6	<b>2,60%</b>

ALUNNI PRIMARIA									
Alunni iscritti	<i>ARGENTERA</i>	104		<i>BOSCONERO</i>	164		<i>FELETTO</i>	78	
N° questionari		11	10,58%		11	6,71%		3	3,85%
Alunni iscritti	<i>RIVAROLO</i>	431					<b>TOTALE</b>	777	
N° questionari		26	6,03%					51	<b>6,56%</b>

ALUNNI 1° GRADO									
Alunni iscritti	<i>BOSCONERO</i>	84		<i>RIVAROLO</i>	330		<b>TOTALE</b>	414	
N° questionari		30	35,71%		55	16,67%		85	<b>20,53%</b>

FAMIGLIE INFANZIA									
Alunni iscritti	<i>ARGENTERA</i>	28		<i>FELETTO</i>	48		<i>RIVAROLO PETER PAN</i>	52	
N° questionari		1	3,57%		2	4,17%		3	5,77%
Alunni iscritti	<i>RIVAROLO VIA BICOCCA</i>	78		<i>VESIGNANO</i>	25		<b>TOTALE</b>	231	
N° questionari		4	5,13%		0	0,00%		10	<b>4,33%</b>

FAMIGLIE PRIMARIA									
Alunni iscritti	<i>ARGENTERA</i>	104		<i>BOSCONERO</i>	164		<i>FELETTO</i>	78	
N° questionari		12	11,54%		12	7,32%		9	11,54%
Alunni iscritti	<i>RIVAROLO</i>	431					<b>TOTALE</b>	777	
N° questionari		39	9,05%					72	<b>9,27%</b>

FAMIGLIE 1° GRADO									
Alunni iscritti	<i>BOSCONERO</i>	84		<i>RIVAROLO</i>	330		<b>TOTALE</b>	414	
N° questionari		34	40,48%		66	20,00%		100	<b>24,15%</b>

## RIEPILOGO DEL NUMERO DI QUESTIONARI COMPLETI (su 67 inviati)

ORIENTAMENTO	74	CORSI DI FORMAZIONE	19	VIAGGI DI ISTRUZIONE	596
PROGETTI E LABORATORI	1246	QUALITA' DEL SERVIZIO	418	<b>TOTALE</b>	<b>2353</b>